

indice
index

aperio	7
micheli	19
electa	39
brunsin	53
ricambi	81

finiture d'autore



01

**CROMATO
CHROME**

- > GALVANICO
- > PROTEZIONE: NO
- > INDOOR



03

**ORO/ARGENTO
GOLD/SILVER**


- > GALVANICO
- > PROTEZIONE: SI
- > INDOOR



04

**DORATO
GOLD**

- > GALVANICO
- > PROTEZIONE: SI
- > INDOOR



05

**BRONZO SATINATO
SATIN BRONZE**

- > GALVANICO
- > SPAZZOLATURA
- > PROTEZIONE: SI
- > INDOOR



11

**NERO ANTRACITE
ANTHRACITE BLACK**

- > VERNICIATURA
- > PROTEZIONE: NO
- > INDOOR



12

**OTTONE LUCIDO
POLISHED BRASS**

- > SOLO LUCIDATURA
- > PROTEZIONE: SI
- > INDOOR



13

**OTTONE NATURALE*
NATURAL BRASS***

- > SOLO LUCIDATURA
- > PROTEZIONE: NO
- > INDOOR / OUTDOOR



14

**BIANCO
POLISHED WHITE**

- > VERNICIATURA
- > PROTEZIONE: NO
- > INDOOR



34

**CROMO SPAZZOLATO
BRUSHING CHROME**

- > GALVANICO
- > SPAZZOLATURA
- > PROTEZIONE: SI
- > INDOOR



35

**NICKEL SPAZZOLATO
BRUSHING NICKEL**

- > GALVANICO
- > SPAZZOLATURA
- > PROTEZIONE: SI
- > INDOOR



56

**AVORIO
IVORY**

- > VERNICIATURA
- > PROTEZIONE: NO
- > INDOOR



57

**AZZURRO
LIGHT BLUE**

- > VERNICIATURA
- > PROTEZIONE: NO
- > INDOOR

finiture d'autore



06

**RAME VECCHIO
OLD COPPER**

- > GALVANICO
- > SPAZZOLATURA
- > PROTEZIONE: SI
- > INDOOR



07

**VECCHIO ARGENTO
OLD SILVER**


- > GALVANICO
- > SPAZZOLATURA
- > PROTEZIONE: SI
- > INDOOR



08

**CANNA DI FUCILE
GUN BARREL**

- > GALVANICO
- > PROTEZIONE: SI
- > INDOOR



10

**VERDERAME
VERDIGRIS**

- > VERNICIATURA
- > PROTEZIONE: NO
- > INDOOR



19

**NERO
POLISHED BLACK**

- > VERNICIATURA
- > PROTEZIONE: NO
- > INDOOR



28

**NICKEL SATINATO
SATIN NICKEL**

- > GALVANICO
- > PROTEZIONE: NO
- > INDOOR



30

**NICKEL LUCIDO
POLISHED NICKEL**

- > GALVANICO
- > PROTEZIONE: SI
- > INDOOR



33

**CROMO SATINATO
SATIN CHROME**

- > GALVANICO
- > PROTEZIONE: NO
- > INDOOR



58

**VERDINO
LIGHT GREEN**

- > VERNICIATURA
- > PROTEZIONE: NO
- > INDOOR



59

**MARRONE
BROWN**

- > VERNICIATURA
- > PROTEZIONE: NO
- > INDOOR



60

**ARANCIO
ORANGE**

- > VERNICIATURA
- > PROTEZIONE: NO
- > INDOOR



61

**ROSSO
RED**

- > VERNICIATURA
- > PROTEZIONE: NO
- > INDOOR

finiture d'autore



66

**BIANCO OPACO
MAT WHITE**

- > VERNICIATURA
- > PROTEZIONE: NO
- > INDOOR



67

**NERO OPACO
MAT BLACK**

- > VERNICIATURA
- > PROTEZIONE: NO
- > INDOOR



68

**RAME OPACO
MAT COPPER**

- > GALVANICO
- > SPAZZOLATURA
- > PROTEZIONE: SI OPACA
- > INDOOR



69

**ARGENTO OPACO
MAT SILVER**

- > GALVANICO
- > SPAZZOLATURA
- > PROTEZIONE: SI OPACA
- > INDOOR



87

**ORO ROSA
PINK GOLD**

- > GALVANICO
- > PROTEZIONE: NO
- > INDOOR



88

**OTTONE SISAL*
SISAL BRASS***

- > SOLO LUCIDATURA
- > SPAZZOLATURA SISAL
- > PROTEZIONE: NO
- > INDOOR / OUTDOOR



89

**INDUSTRIAL
INDUSTRIAL**

- > VERNICIATURA
- > PENNELLATURA
- > PROTEZIONE : SI OPACA
- > INDOOR



92

**POMICE OPACO
MATT PUMICE**

- > VERNICIATURA
- > PROTEZIONE :NO
- > INDOOR



A1

**BRINA OPACO
MATT FROST**

- > VERNICIATURA
- > PROTEZIONE :NO
- > INDOOR



A2

**TUSCANY CERATO
OILSKIN TUSCANY**

- > GALVANICO
- > SPAZZOLATURA
- > CERATURA



A3

**OTTONE ACIDATO
ETCHED BRASS**

- > GALVANICO
- > SPAZZOLATURA
- > PROTEZIONE : SI OPACA



A4

**BASALTO OPACO
MATT BASALT**

- > VERNICIATURA
- > PROTEZIONE :NO
- > INDOOR

finiture d'autore



71

**ORO OPACO
MAT GOLD**

- > GALVANICO
- > PROTEZIONE: SI OPACA
- > INDOOR



72

**BRONZO OPACO
MAT BRONZE**

- > GALVANICO
- > SPAZZOLATURA
- > PROTEZIONE: SI OPACA
- > INDOOR



75

**DORATO SPAZZOLATO
BRUSHING GOLD**

- > GALVANICO
- > SPAZZOLATURA
- > PROTEZIONE: SI
- > INDOOR



77

**INOX AISI 316L SPAZZOLATO
BRUSHING STAINLESS AISI 316L**

- > SPAZZOLATURA
- > PROTEZIONE: NO
- > INDOOR / OUTDOOR



93

**ARENARIA OPACO
MATT SANDSTONE**

- > VERNICIATURA
- > PROTEZIONE :NO
- > INDOOR



94

**TUSCANY SPAZZOLATO
BRUSHING TUSCANY**

- > GALVANICO
- > SPAZZOLATURA
- > PROTEZIONE : SI OPACA



95

**RAME ACIDATO
ETCHED COPPER**

- > GALVANICO
- > SPAZZOLATURA
- > PROTEZIONE : SI OPACA



96

**CEMENTO OPACO
MATT CEMENT**

- > VERNICIATURA
- > PROTEZIONE :NO
- > INDOOR

Bellosta

FINITURE D'AUTORE

Le finiture d'autore Bellosta Rubinetterie sono il risultato dell'artigianalità della produzione italiana della nostra azienda: eventuali differenze di tonalità non sono da considerarsi difetto, ma caratteristica di unicità del prodotto.

Bellosta Rubinetterie color finishes are the result of a handcrafted Italian production of our firm: any eventual difference of shade, are not to be considered like a defect, but like a unique feature of the product.

Si ricorda che la Garanzia sulle finiture DECADE nel momento in cui manutenzione e pulizia NON vengano effettuate in modo adeguato e continuativo.
Please note that the Warranty on finishes DECADE when maintenance and cleaning NOT be made adequately and continuously.

* ATTENZIONE! 13-OTTONE NATURALE e 88-OTTONE SISAL: finiture non protette che antichizzano naturalmente ossidando a contatto con l'umidità atmosferica.

* WARNING! 13-NATURAL BRASS and 88-SISAL BRASS: unprotected finishes that naturally oxidise in contact with atmospheric humidity.



BELLOSTA

APERIO

DESIGN ARCH. FRANCO SEGRE + MICHELE ROSA

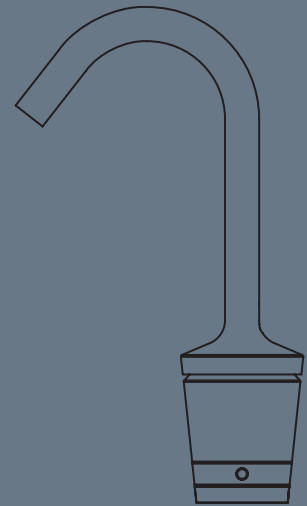


TABELLA PREZZI FINITURE	pag. 8
INFO TECNICHE	pag. 9
INDICE / INDEX	pag. 10
LAVABO	pag. 12
BIDET	pag. 13
DEVIATORI INCASSO	pag. 13
DOCCIA INCASSO TERMOSTATICO	pag. 14
DOCCIA COMPLEMENTI	pag. 15
VASCA	pag. 15
BAGNO COMPLEMENTI	pag. 15

PREZZO FINITURE

Calcola il prezzo di listino (IVA esclusa) delle finiture diverse dal cromato, consultando la seguente tabella.

Moltiplicare il **PREZZO LISTINO** per il **COEFFICIENTE MOLTIPLICATORE** della finitura scelta, arrotondando per difetto il prezzo ottenuto (eliminare i centesimi).
ESEMPIO per ordinare art. 2705/S in finitura dorato: codice **04-2705/S**

€ 597,00 (PREZZO LISTINO) x 1,90 (MOLTIPLICATORE) = € ~~1.134,30~~ 1.134,00

PRICE FINISHES

Include the list price (excluding VAT) of different finishes from chrome, consulting the following table. Multiply the **PRICE LIST MULTIPLIER COEFFICIENT** of the chosen finish, reducing the price obtained by deleting the centesim.

EXAMPLE to order art. 2705/S gold finish: code **04-2705/S**

€ 597,00 (LIST PRICE) x 1,90 (MULTIPLIER) = € ~~1.134,30~~ 1.134,00

COMPOSIZIONE CODICE PER ORDINARE ARTICOLO IN FINITURA



CODICE FINITURA
FINISH CODE

CODICE ARTICOLO
ITEM NUMBER

FINITURE DI SERIE / STANDARD FINISHES

CODICE CODE	DESCRIZIONE FINITURA FINISH DESCRIPTION	MOLTIPLICATORE MULTIPLIER
01-	cromato / chrome	PREZZO LISTINO*

FINITURE A RICHIESTA / ON REQUEST FINISHES

CODICE CODE	DESCRIZIONE FINITURA FINISH DESCRIPTION	MOLTIPLICATORE MULTIPLIER
02-	cromo/oro / chrome/gold	x 1,45
03-	oro/argento / gold/silver	x 1,55
04-	dorato / gold	x 1,90
05-	bronzo satinato / satin bronze	x 1,55
06-	rame vecchio / old copper	x 1,55
07-	vecchio argento / old silver	x 1,55
08-	canna di fucile / gun barrel	x 1,90
10-	verderame / verdigris	x 1,90
11-	nero antracite / anthracite black	x 1,90
12-	ottone lucido / polished brass	x 1,45
13-	ottone naturale / natural brass	x 1,30
14-	bianco / white	x 1,40
19-	nero / black	x 1,40
28-	nickel satinato / satin nickel	x 1,55
30-	nickel lucido / polished nickel	x 1,55
33-	cromo satinato / satin chrome	x 1,55
34-	cromo spazzolato / brushing chrome	x 1,60
35-	nickel spazzolato / brushing nickel	x 1,55
56-	avorio / ivory	x 1,55
57-	azzurro / light blue	x 1,55

FINITURE A RICHIESTA / ON REQUEST FINISHES

CODICE CODE	DESCRIZIONE FINITURA FINISH DESCRIPTION	MOLTIPLICATORE MULTIPLIER
58-	verdino / light green	x 1,55
59-	marrone / brown	x 1,55
60-	arancio / orange	x 1,55
61-	rosso / red	x 1,55
66-	bianco opaco / mat white	x 1,40
67-	nero opaco / mat black	x 1,40
68-	rame opaco / mat copper	x 1,55
69-	argento opaco / mat silver	x 1,55
71-	oro opaco / mat gold	x 1,90
72-	bronzo opaco / mat bronze	x 1,55
75-	dorato spazzolato / brushing gold	x 2,10
87-	oro rosa / pink gold	x 2,10
88-	ottone sisal / sisal brass	x 1,45
89-	industrial	x 1,90
92-	pomice opaco / matt pumice	x 1,80
93-	arenaria opaco / matt sandstone	x 1,80
94-	tuscany spazzolato / brushing tuscany	x 1,80
95-	rame acidato / etched copper	x 1,90
96-	cemento opaco / matt cement	x 1,80
A1-	brina opaco / matt frost	x 1,80
A2-	tuscany cerato / oilskin tuscany	x 1,80
A3-	ottone acidato / etched brass	x 1,90
A4-	basalto opaco / matt basalt	x 1,80

*PREZZO DI LISTINO / PRICE LIST

*N.R. = NON REALIZZABILE / NOT MADE

ATTENZIONE! 13-OTTONE NATURALE e 88-OTTONE SISAL: finiture non protette che antichizzano naturalmente ossidando a contatto con l'umidità atmosferica.
WARNING! 13-NATURAL BRASS and 88-SISAL BRASS: unprotected finishes that naturally oxidise in contact with atmospheric humidity.

PROGETTO SU MISURA: RICHIESTE SPECIALI

I tecnici di Bellosta Rubinetterie sono, inoltre, a disposizione di architetti e designers, per offrire un servizio esclusivo: personalizzazioni di elementi in funzione di specifiche richieste estetiche o problematiche legate a vincoli progettuali, verifica della fattibilità attraverso opportuni studi CAD e sviluppo del disegno tecnico del prodotto speciale richiesto.
Per informazioni e richieste PROGETTI SU MISURA:
ufficiotecnico@bellostarubinetterie.com



progetto
sumisura

PROGETTO SU MISURA: SPECIAL REQUESTS

Engineers Bellosta Rubinetterie are also available to architects and designers, to offer an exclusive service: customizations of items according to specific aesthetic requirements or issues related to design constraints, verification of the feasibility studies and development through appropriate CAD technical design the required special product. For information and requests "SU MISURA" PROJECTS:
ufficiotecnico@bellostarubinetterie.com

CONSIGLIO TECNICO

Tutti i miscelatori della collezione APERIO vengono collaudati nel loro funzionamento al momento dell'assemblaggio. Per garantire la durata delle cartucce nel tempo, si consiglia di spurgare bene l'impianto idraulico prima del montaggio (per rimuovere eventuali detriti) e di installare rubinetti sottolavabo con filtro (art. 020).
N.B.: Qualora il piano lavabo avesse uno spessore superiore a 5 cm specificare la misura al momento dell'ordine.

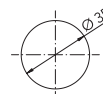
TECHNICAL ADVICE

All mixers of the APERIO collection are perfectly tested. To guarantee the perfect functionality of the cartridge for a long time, we advise to clean the sanitary plant before installing the mixer. Moreover we advise to install angle valve with filter (art. 020).
Attention: If the lavatory top is more than cm 5 thick, please point it out when placing the order.

FORATURA DEI PIANI SANITARI

I miscelatori lavabo/bidet monoforo prevedono un foro di diametro 35 mm nel piano sanitario.

MONOFORO >>
ONE HOLE >>

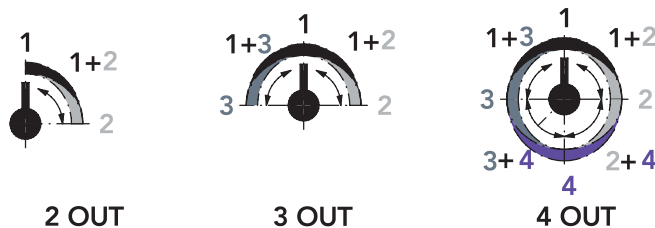


DRILLING PLANS HEALTH

The sink / hole bidet mixers provide a hole diameter of 35 mm in the health plan.

SCHEMA FUNZIONAMENTO DEVIATORI INCASSO 2/3/4 USCITE

Questi deviatori non hanno funzione di chiusura. Ruotando verso destra o sinistra si attivano le uscite. Tra 2 uscite adiacenti durante la rotazione diminuisce la portata dell'uscita iniziale ed incrementa quella della successiva. In posizione intermedia sono entrambe attive a pari portata.



SCHEME OPERATION SWITCHES FLUSH OUTPUT 2/3/4

These diverters have not closing function. By turning to the right or left activates the outputs. Between two adjacent outputs during the rotation decreases the initial output flow and increases that of the next. In position intermediate are both active at the same flow rate.

ARTICOLI BREVETTATI

Articoli 2705/S, 2705/A, 2705/B, 2705/S/T/E, 2707/S: dom. brev. dep.

PATENTED ARTICLES

Articles 2705/S, 2705/A, 2705/B, 2705/S/T/E, 2707/S: dom. brev. dep.

LEGENDA SIMBOLI

**ACCESSORI
ACCESSORIES**

SCARICO C/TAPPO A PRESSIONE
WASTE WITH PRESSURE CAP

**RICAMBI IMMEDIATI
IMMEDIATE PARTS**

CARTUCCIA CARTRIDGE
 CARTUCCIA DEVIATRICE DIVERTER CARTRIDGE

CARTUCCIA TERMOSTATICA THERMOSTATIC CARTRIDGE
 DEVIATORE DIVERTER

VITONE CERAMICO CERAMIC VALVE
 AERATORE TONDO ROUND AERATOR

VITONE TRADIZIONALE TRADITIONAL VALVE

LAVABO



2705/S pag. 12

MISCELATORE LAVABO MONOFORO
BASIN MIXER



2705/A pag. 12

MISCELATORE LAVABO MEDIUM MONOFORO
BASIN MIXER "MEDIUM SIZE"



2705/B pag. 12

MISCELATORE LAVABO ALTO MONOFORO
HIGHER BASIN MIXER



2705/R/B/E + 274018 pag. 12

MISCELATORE INCASSO REMOTO
BUILT-IN REMOTE MIXER



parti esterne / external parts: 2705/R/B/E
parte incasso / built-in part: 274018



274009 pag. 12

BOCCA LAVABO DA PARETE
WALL BASIN SPOUT



274010 pag. 13

BOCCA PROLUNGATA LAVABO
DA PARETE
WALL BASIN EXTENDED SPOUT



2705/S/T/E + 734012 pag. 13

MISCELATORE LAVABO C/ATTACCHI A PAVIMENTO
FLOOR BASIN MIXER

parti esterne / external parts: 2705/S/T/E
parte incasso / built-in part: 734012

BIDET



2707/S pag. 13

MISCELATORE BIDET MONOFORO
BIDET MIXER

DEVIATORI INCASSO



2703/2/1/E + 914016 pag. 13

DEVIATORE INCASSO 2 USCITE
BUILT-IN DIVERTER 2 OUT



parti esterne / external parts: 2703/2/1/E
parte incasso / built-in part: 914016



2703/3/1/E + 034127 pag. 13

DEVIATORE INCASSO 3 USCITE
BUILT-IN DIVERTER 3 OUT



parti esterne / external parts: 2703/3/1/E
parte incasso / built-in part: 034127



2703/4/1/E + 034128 pag. 14

DEVIATORE INCASSO 4 USCITE
BUILT-IN DIVERTER 4 OUT



parti esterne / external parts: 2703/4/1/E
parte incasso / built-in part: 034128

DOCCIA INCASSO TERMOSTATICO



2712/P/E + 484020 pag. 14

MISCELATORE TERMOSTATICO INCASSO 1 USCITA
BUILT-IN THERMOSTATIC MIXER 1 OUT

parti esterne / external parts: 2712/P/E
parte incasso / built-in part: 484020



2712/2/P/E + 484021 pag. 14

MISCELATORE TERMOSTATICO INCASSO
C/DEVIATORE 2 USCITE
BUILT-IN THERMOSTATIC MIXER WITH DIVERTER
2 OUT

parti esterne / external parts: 2712/2/P/E
parte incasso / built-in part: 484021

DOCCIA INCASSO TERMOSTATICO



2712/3/P/E + 484022 pag. 14

MISCELATORE TERMOSTATICO INCASSO
C/DEVIATORE 3 USCITE
BUILT-IN THERMOSTATIC MIXER WITH DIVERTER
3 OUT

parti esterne / external parts: 2712/3/P/E
parte incasso / built-in part: 484022



2712/4/P/E + 484023 pag. 14

MISCELATORE TERMOSTATICO INCASSO
C/DEVIATORE 4 USCITE
BUILT-IN THERMOSTATIC MIXER WITH DIVERTER
4 OUT

parti esterne / external parts: 2712/4/P/E
parte incasso / built-in part: 484023

DOCCIA COMPLEMENTI



2703/1/A pag. 15

SUPPORTO DOCCIA COMPLETO
FULL SHOWER SUPPORT



2730 pag. 15

SALISCENDI COMPLETO C/PRESA D'ACQUA
COMPLETE WALL PIPE WITH WATER CONNECTION



2730/1 pag. 15

ASTA SALISCENDI
WALL PIPE

VASCA



2703 pag. 15

BOCCA VASCA DA PARETE
WALL BATH SPOUT

BAGNO COMPLEMENTI



2708/E + 054025 o 054026 pag. 15

RUBINETTO D'ARRESTO 1/2"
BUILT-IN STOP COCK 1/2"



parti esterne / external parts: 2708/E
parte incasso / built-in part: 054025 DX o 054026 SX



2708/E + 054027 o 054028 pag. 16

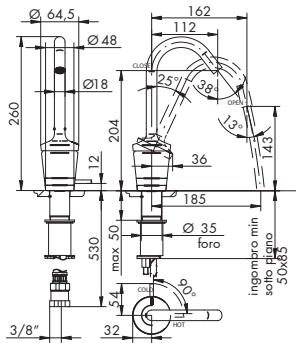
RUBINETTO D'ARRESTO 3/4"
BUILT-IN STOP COCK 3/4"



parti esterne / external parts: 2708/E
parte incasso / built-in part: 054027 DX o 054028 SX



2705/S



MISCELATORE LAVABO MONOFORO

- > cartuccia progressiva senza chiusura
- > chiusura e regolazione del flusso c/inclinazione della canna
- > interasse bocca da 112 a 162
- > limitatore di portata 5l/min 3bar
- > flessibili di alimentazione
- > senza scarico

	0136 - 0136/1 p. 717 list. rubinetteria
	275005 p. 109
	454038 p. 106

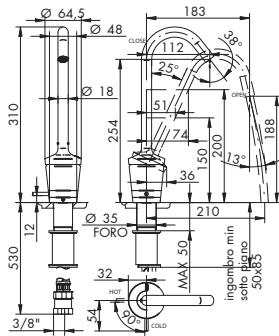
CROMATO

01-2705/S € 597,00

ALTRE FINITURE

XX-2705/S € 597,00 x M*

2705/A



MISCELATORE LAVABO MEDIUM MONOFORO

- > cartuccia progressiva senza chiusura
- > chiusura e regolazione del flusso c/inclinazione della canna
- > interasse bocca da 112 a 183
- > limitatore di portata 5l/min 3bar
- > flessibili di alimentazione
- > senza scarico

	0136 - 0136/1 p. 717 list. rubinetteria
	275005 p. 109
	454038 p. 106

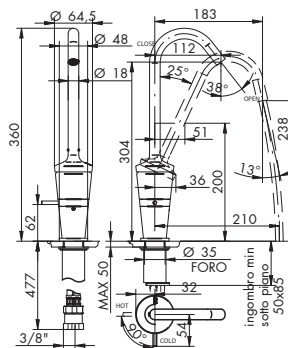
CROMATO

01-2705/A € 647,00

ALTRE FINITURE

XX-2705/A € 647,00 x M*

2705/B



MISCELATORE LAVABO ALTO MONOFORO

- > cartuccia progressiva senza chiusura
- > chiusura e regolazione del flusso c/inclinazione della canna
- > interasse bocca da 112 a 183
- > limitatore di portata 5l/min 3bar
- > flessibili di alimentazione
- > senza scarico

	0136 - 0136/1 p. 717 list. rubinetteria
	275005 p. 109
	454038 p. 106

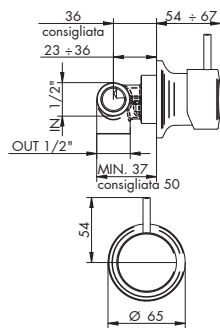
CROMATO

01-2705/B € 747,00

ALTRE FINITURE

XX-2705/B € 747,00 x M*

2705/R/B/E + 274018



MISCELATORE INCASSO REMOTO

- > cartuccia tradizionale
- > ingressi da 1/2"
- > uscita inferiore
- > senza scarico

	0136 - 0136/1 p. 717 list. rubinetteria
	025002 p. 109

PARTI ESTERNE - CROMATO

01-2705/R/B/E € 149,00

PARTI ESTERNE - ALTRE FINITURE

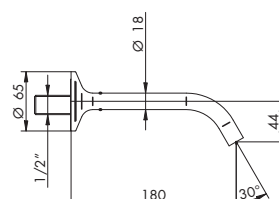
XX-2705/R/B/E € 149,00 x M*

PARTE INCASSO

01-274018 € 109,00

PREZZO TOTALE € 258,00

274009



BOCCA LAVABO DA PARETE

- > interasse bocca 180
- > limitatore di portata 5 l/min 3bar
- > attacco da 1/2"

	0136 - 0136/1 p. 717 list. rubinetteria
	454038 p. 106

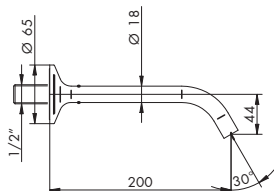
CROMATO

01-274009 € 170,00

ALTRE FINITURE

XX-274009 € 170,00 x M*

274010



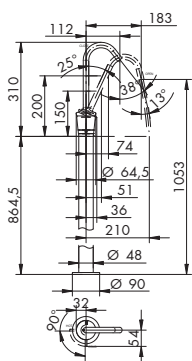
BOCCA PROLUNGATA LAVABO DA PARETE

- > interasse bocca 200
- > limitatore di portata 5 l/min 3bar
- > attacco da 1/2"



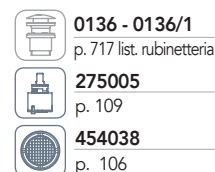
CROMATO	ALTRE FINITURE
01-274010 € 184,00	XX-274010 € 184,00 x M*

2705/S/T/E + 734012



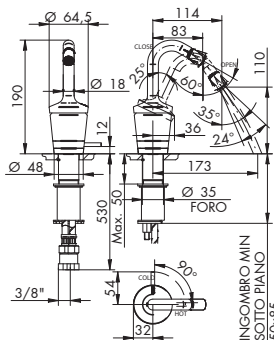
MISCELATORE LAVABO C/ATTACCHI A PAVIMENTO

- > cartuccia progressiva senza chiusura
- > chiusura e regolazione del flusso c/inclinazione della canna
- > interasse bocca da 112 a 183
- > limitatore di portata 5l/min 3bar
- > ingressi da 1/2"
- > senza scarico



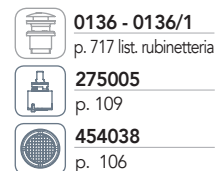
PARTI ESTERNE - CROMATO	PARTI ESTERNE - ALTRE FINITURE
01-2705/S/T/E € 1.298,00	XX-2705/S/T/E € 1.298,00 x M*
PARTE INCASSO	
734012 € 332,00	
PREZZO TOTALE € 1.630,00	

2707/S



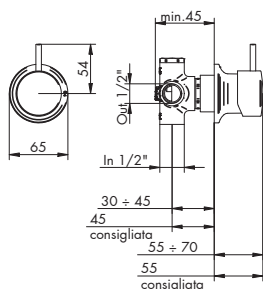
MISCELATORE BIDET MONOFORO

- > cartuccia progressiva senza chiusura
- > chiusura e regolazione del flusso c/inclinazione della canna
- > interasse bocca da 83 a 114
- > aeratore snodato
- > limitatore di portata 5l/min 3bar
- > flessibili di alimentazione
- > senza scarico



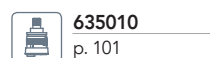
CROMATO	ALTRE FINITURE
01-2707/S € 597,00	XX-2707/S € 597,00 x M*

2703/2/1/E + 914016



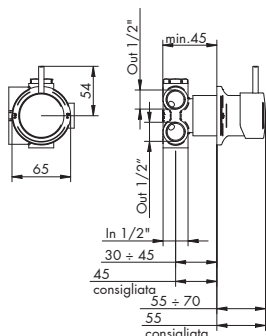
DEVIATORE INCASSO 2 USCITE

- > deviatore a dischi ceramici 2 uscite senza chiusura
- > attacchi da 1/2"



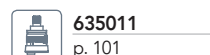
PARTI ESTERNE - CROMATO	PARTI ESTERNE - ALTRE FINITURE
01-2703/2/1/E € 216,00	XX-2703/2/1/E € 216,00 x M*
PARTE INCASSO	
914016 € 82,00	
PREZZO TOTALE € 298,00	

2703/3/1/E + 034127



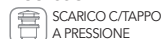
DEVIATORE INCASSO 3 USCITE

- > deviatore a dischi ceramici 3 uscite senza chiusura
- > attacchi da 1/2"



PARTI ESTERNE - CROMATO	PARTI ESTERNE - ALTRE FINITURE
01-2703/3/1/E € 216,00	XX-2703/3/1/E € 216,00 x M*
PARTE INCASSO	
034127 € 114,00	
PREZZO TOTALE € 330,00	

ACCESSORI

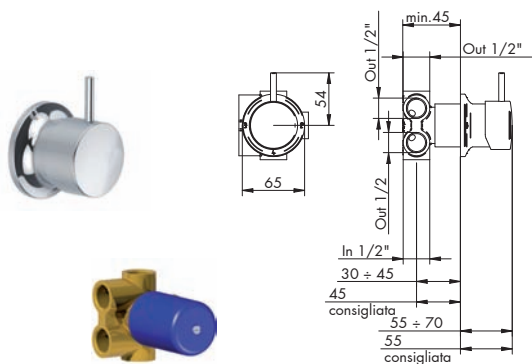


RICAMBI IMMEDIATI



XX = CODICE FINITURA RICHIESTA: per identificare codice corretto vedi pag. 8
M* = MOLTIPLICATORE: per calcolare il prezzo delle altre finiture vedi tabella pag. 8

2703/4/1/E + 034128



DEVIATORE INCASSO 4 USCITE

- > deviatore a dischi ceramici 4 uscite senza chiusura
- > attacchi da 1/2"

 **635012**
p. 101

PARTI ESTERNE - CROMATO

01-2703/4/1/E € 216,00

PARTI ESTERNE - ALTRE FINITURE

PARTI ESTERNE - ALTRE FINITURE

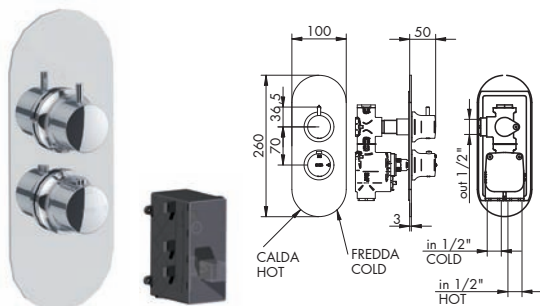
XX-2703/4/1/E € 216,00 x M*

PARTI INCASSO

034128 € 126,00

PREZZO TOTALE € 342,00

2712/P/E + 484020



MISCELATORE TERMOSTATICO INCASSO 1 USCITA

- > cartuccia termostatica
- > vitone ceramico 90°
- > apertura con rotazione antioraria
- > ingressi inferiori da 1/2"
- > incasso con B-Box
- > piastra unica
- > interasse 70 mm
- > uscita laterale destra da 1/2"
- > incasso regolabile min 76
- > 2 maniglie

 **775007**
p. 109

 **055134**
p. 110

PARTI ESTERNE - CROMATO

01-2712/P/E € 399,00

PARTI INCASSO

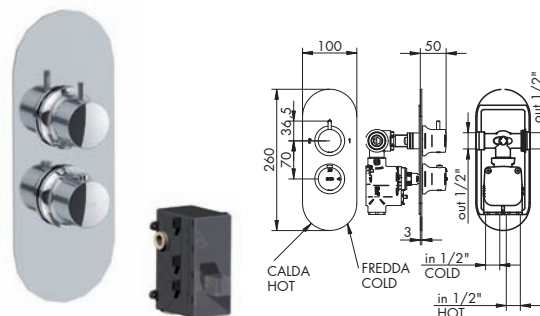
484020 € 435,00

PREZZO TOTALE € 834,00

PARTI ESTERNE - ALTRE FINITURE

XX-2712/P/E € 399,00 x M*

2712/2/P/E + 484021



MISCELATORE TERMOSTATICO INCASSO C/DEVIATORE 2 USCITE

- > cartuccia termostatica
- > deviatore a dischi ceramici 2 uscite c/chiusura
- > interasse 70 mm
- > ingressi inferiori da 1/2"
- > incasso con B-Box
- > piastra unica
- > uscite laterali da 1/2"
- > incasso regolabile min 76
- > 2 maniglie

 **775007**
p. 109

 **035346**
p. 101

PARTI ESTERNE - CROMATO

01-2712/2/P/E € 399,00

PARTI INCASSO

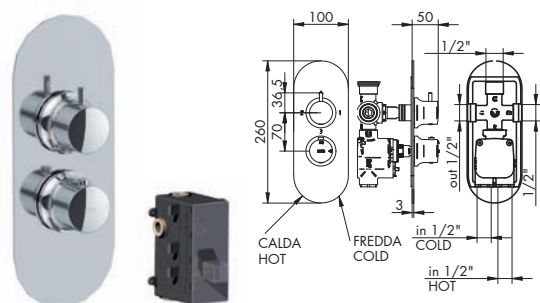
484021 € 460,00

PREZZO TOTALE € 859,00

PARTI ESTERNE - ALTRE FINITURE

XX-2712/2/P/E € 399,00 x M*

2712/3/P/E + 484022



MISCELATORE TERMOSTATICO INCASSO C/DEVIATORE 3 USCITE

- > cartuccia termostatica
- > deviatore a dischi ceramici 3 uscite c/chiusura
- > interasse 70 mm
- > ingressi inferiori da 1/2"
- > incasso con B-Box
- > piastra unica
- > uscite laterali e superiore da 1/2"
- > incasso regolabile min 76
- > 2 maniglie

 **775007**
p. 109

 **035345**
p. 101

PARTI ESTERNE - CROMATO

01-2712/3/P/E € 399,00

PARTI INCASSO

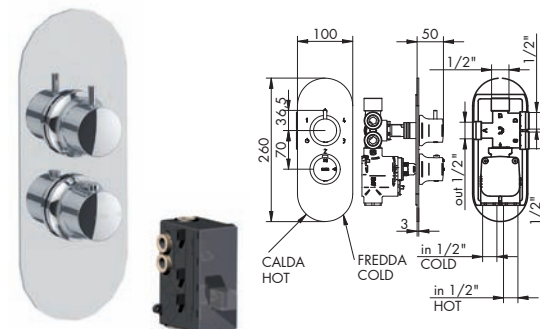
484022 € 511,00

PREZZO TOTALE € 910,00

PARTI ESTERNE - ALTRE FINITURE

XX-2712/3/P/E € 399,00 x M*


2712/4/P/E + 484023



MISCELATORE TERMOSTATICO INCASSO C/DEVIATORE 4 USCITE

- > cartuccia termostatica
- > deviatore a dischi ceramici 4 uscite c/doppia chiusura
- > interasse 70 mm
- > ingressi inferiori da 1/2"
- > incasso con B-Box
- > piastra unica
- > uscite laterali e superiore da 1/2"
- > incasso regolabile min 76
- > 2 maniglie

 **775007**
p. 109

 **035344**
p. 101

PARTI ESTERNE - CROMATO

01-2712/4/P/E € 399,00

PARTI INCASSO

484023 € 563,00

PREZZO TOTALE € 962,00

PARTI ESTERNE - ALTRE FINITURE

XX-2712/4/P/E € 399,00 x M*



CARTUCCIA DEVIATRICE

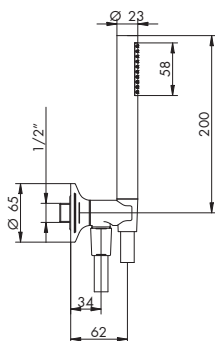


CARTUCCIA TERMOSTATICA



VITONE CERAMICO

2703/1/A

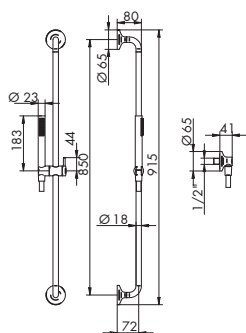


SUPPORTO DOCCIA COMPLETO

- > flessibile in PVC 150 cm
- > presa acqua con supporto fisso
- > attacchi da 1/2"
- > doccetta monogetto cilindrica in abs c/anticalcare
- > per finiture diverse da cromo doccetta in metallo

CROMATO	ALTRE FINITURE
01-2703/1/A € 170,00	XX-2703/1/A € 170,00 x M*

2730

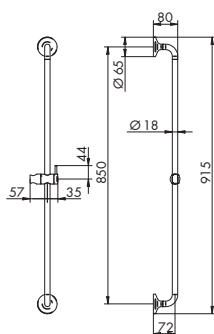


SALISCENDI COMPLETO C/PRESA D'ACQUA

- > flessibile in PVC 150 cm
- > supporto doccetta scorrevole orientabile
- > presa acqua da 1/2"
- > doccetta monogetto cilindrica in ABS c/anticalcare, per finiture diverse da cromo doccetta in metallo

CROMATO	ALTRE FINITURE
01-2730 € 554,00	XX-2730 € 554,00 x M*

2730/1

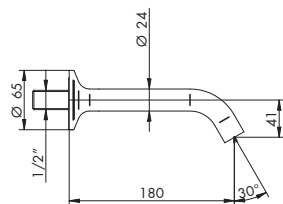


ASTA SALISCENDI

- > supporto doccetta scorrevole orientabile

CROMATO	ALTRE FINITURE
01-2730/1 € 454,00	XX-2730/1 € 454,00 x M*

2703



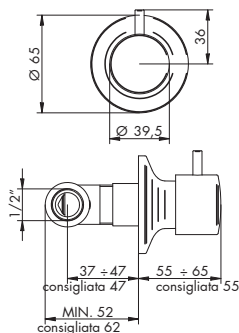
BOCCA VASCA DA PARETE

- > interasse bocca 180
- > attacco da 1/2"




CROMATO	ALTRE FINITURE
01-2703 € 195,00	XX-2703 € 195,00 x M*

2708/E + 054025 DX o 054026 SX



RUBINETTO D'ARRESTO 1/2"

- > vitone ceramico 90°
- > ingressi da 1/2"



PARTI ESTERNE - CROMATO	PARTI ESTERNE - ALTRE FINITURE
01-2708/E € 220,00	XX-2708/E € 220,00 x M*
PARTE INCASSO	
054025 o 054026 € 44,00	
PREZZO TOTALE € 264,00	

RICAMBI IMMEDIATI



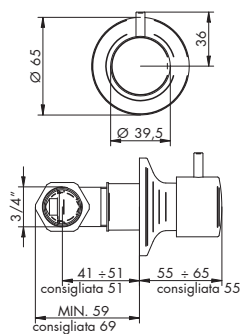
XX = CODICE FINITURA RICHIESTA: per identificare codice corretto vedi pag. 8
M* = MOLTIPLICATORE: per calcolare il prezzo delle altre finiture vedi tabella pag. 8

2708/E + 054027 DX o 054028 SX

RUBINETTO D'ARRESTO 3/4"

> vitone ceramico 90°
> ingressi da 3/4"

	055001
	p. 110
	055002
	p. 110



PARTI ESTERNE - CROMATO

01-2708/E € 220,00

PARTE INCASSO

054027 o 054028 € 65,00

PREZZO TOTALE € 285,00

PARTI ESTERNE - ALTRE FINITURE

XX-2708/E € 220,00 x M*





MICHELI

DESIGN ARCH. SIMONE MICHELI

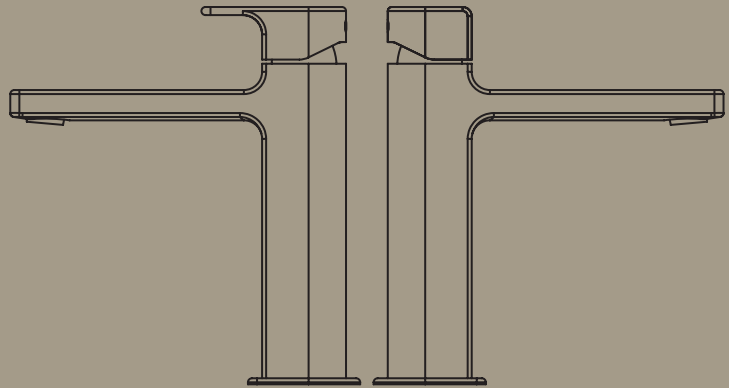


TABELLA PREZZI FINITURE	pag. 20
INFO TECNICHE	pag. 21
INDICE / INDEX	pag. 22
LAVABO	pag. 26
BIDET	pag. 28
DOCCIA INCASSO	pag. 28
DEVIATORI INCASSO	pag. 29
DOCCIA INCASSO THERMOSTATICO	pag. 31
DOCCIA ESTERNO	pag. 32
DOCCIA ESTERNO THERMOSTATICO	pag. 33
DOCCIA COMPLEMENTI	pag. 33
VASCA	pag. 33
BAGNO COMPLEMENTI	pag. 35



PREZZO FINITURE

Calcola il prezzo di listino (IVA esclusa) delle finiture diverse dal cromato, consultando la seguente tabella.

Moltiplicare il **PREZZO LISTINO** per il **COEFFICIENTE MOLTIPLICATORE** della finitura scelta, arrotondando per difetto il prezzo ottenuto (eliminare i centesimi).
ESEMPIO per ordinare art. 5805/P/SN in finitura dorato: codice **04-5805/P/SN**

$€ 199,00$ (PREZZO LISTINO) $\times 2,20$ (MOLTIPLICATORE) = ~~€ 437,80~~ **437,00**

PRICE FINISHES

Include the list price (excluding VAT) of different finishes from chrome, consulting the following table. **Multiply the PRICE LIST MULTIPLIER COEFFICIENT** of the chosen finish, **reducing the price obtained by deleting the centesim.**

EXAMPLE to order art. 5805/P/SN gold finish: code **04-5805/P/SN**

$€ 199,00$ (LIST PRICE) $\times 2,20$ (MULTIPLIER) = ~~€ 437,80~~ **437,00**

COMPOSIZIONE CODICE PER ORDINARE ARTICOLO IN FINITURA



CODICE FINITURA
FINISH CODE

CODICE ARTICOLO
ITEM NUMBER

FINITURE DI SERIE / STANDARD FINISHES

CODICE CODE	DESCRIZIONE FINITURA FINISH DESCRIPTION	MOLTIPLICATORE MULTIPLIER
01-	cromato / chrome	PREZZO LISTINO*

FINITURE A RICHIESTA / ON REQUEST FINISHES

CODICE CODE	DESCRIZIONE FINITURA FINISH DESCRIPTION	MOLTIPLICATORE MULTIPLIER
02-	cromo/oro / chrome/gold	x 1,50
03-	oro/argento / gold/silver	x 1,75
04-	dorato / gold	x 2,20
05-	bronzo satinato / satin bronze	x 1,75
06-	rame vecchio / old copper	x 1,75
07-	vecchio argento / old silver	x 1,75
08-	canna di fucile / gun barrel	x 2,20
10-	verderame / verdigris	x 2,20
11-	nero antracite / anthracite black	x 2,20
12-	ottone lucido / polished brass	x 1,50
13-	ottone naturale / natural brass	x 1,30
14-	bianco / white	x 1,45
19-	nero / black	x 1,45
28-	nickel satinato / satin nickel	x 1,75
30-	nickel lucido / polished nickel	x 1,75
33-	cromo satinato / satin chrome	x 1,75
34-	cromo spazzolato / brushing chrome	x 1,80
35-	nickel spazzolato / brushing nickel	x 1,75
56-	avorio / ivory	x 1,75
57-	azzurro / light blue	x 1,75

FINITURE A RICHIESTA / ON REQUEST FINISHES

CODICE CODE	DESCRIZIONE FINITURA FINISH DESCRIPTION	MOLTIPLICATORE MULTIPLIER
58-	verdino / light green	x 1,75
59-	marrone / brown	x 1,75
60-	arancio / orange	x 1,75
61-	rosso / red	x 1,75
66-	bianco opaco / mat white	x 1,45
67-	nero opaco / mat black	x 1,45
68-	rame opaco / mat copper	x 1,75
69-	argento opaco / mat silver	x 1,75
71-	oro opaco / mat gold	x 2,20
72-	bronzo opaco / mat bronze	x 1,75
75-	dorato spazzolato / brushing gold	x 2,40
87-	oro rosa / pink gold	x 2,40
88-	ottone sisal / sisal brass	x 1,50
89-	industrial	x 2,20
92-	pomice opaco / matt pumice	x 1,85
93-	arenaria opaco / matt sandstone	x 1,85
94-	tuscany spazzolato / brushing tuscany	x 1,85
95-	rame acidato / etched copper	x 2,20
96-	cemento opaco / matt cement	x 1,85
A1-	brina opaco / matt frost	x 1,85
A2-	tuscany cerato / oilskin tuscany	x 1,85
A3-	ottone acidato / etched brass	x 2,20
A4-	basalto opaco / matt basalt	x 1,85

*PREZZO DI LISTINO / PRICE LIST

*N.R. = NON REALIZZABILE / NOT MADE

ATTENZIONE! 13-OTTONE NATURALE e 88-OTTONE SISAL: finiture non protette che antichizzano naturalmente ossidando a contatto con l'umidità atmosferica.
WARNING! 13-NATURAL BRASS and 88-SISAL BRASS: unprotected finishes that naturally oxidise in contact with atmospheric humidity.



PROGETTO SU MISURA: RICHIESTE SPECIALI

I tecnici di Bellosta Rubinetterie sono, inoltre, a disposizione di architetti e designers, per offrire un servizio esclusivo: personalizzazioni di elementi in funzione di specifiche richieste estetiche o problematiche legate a vincoli progettuali, verifica della fattibilità attraverso opportuni studi CAD e sviluppo del disegno tecnico del prodotto speciale richiesto. Per informazioni e richieste PROGETTI SU MISURA: ufficiotecnico@bellostarubinetterie.com



progetto
sumisura

PROGETTO SU MISURA: SPECIAL REQUESTS

Engineers Bellosta Rubinetterie are also available to architects and designers, to offer an exclusive service: customizations of items according to specific aesthetic requirements or issues related to design constraints, verification of the feasibility studies and development through appropriate CAD technical design the required special product. For information and requests "SU MISURA" PROJECTS: ufficiotecnico@bellostarubinetterie.com

CONSIGLIO TECNICO

Tutti i miscelatori della collezione MICHELI vengono collaudati nel loro funzionamento al momento dell'assemblaggio. Per garantire la durata delle cartucce nel tempo, si consiglia di spurgare bene l'impianto idraulico prima del montaggio (per rimuovere eventuali detriti) e di installare rubinetti sottolavabo con filtro (art. 020). N.B.: Qualora il piano lavabo avesse uno spessore superiore a 5 cm specificare la misura al momento dell'ordine.

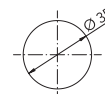
TECHNICAL ADVICE

All mixers of the MICHELI collection are perfectly tested. To guarantee the perfect functionality of the cartridge for a long time, we advise to clean the sanitary plant before installing the mixer. Moreover we advise to install angle valve with filter (art. 020). Attention: If the lavatory top is more than cm 5 thick, please point it out when placing the order.

FORATURA DEI PIANI SANITARI

I miscelatori lavabo/bidet monoforo prevedono un foro di diametro 35 mm nel piano sanitario.

MONOFORO >>
ONE HOLE >>

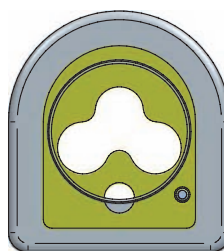


DRILLING PLANS HEALTH

The sink / hole bidet mixers provide a hole diameter of 35 mm in the health plan.

ATTENZIONE!!

Per gli articoli 5805/P/SN, 5805/P/SRN, 5805/P/SNL, 5805/P/SRNL, 5805/1, 5805/1R, 5805/1L, 5805/1RL, 5807/S, 5807/SR, 5807/SL, 5807/SRL la basetta 584005 è sempre inclusa. Valutare durante l'installazione il suo utilizzo in funzione del foro del sanitario e/o del top di appoggio. Bellosta rubinetterie declina ogni responsabilità in merito a perdite e/o infiltrazioni derivanti da una errata valutazione d'installazione.

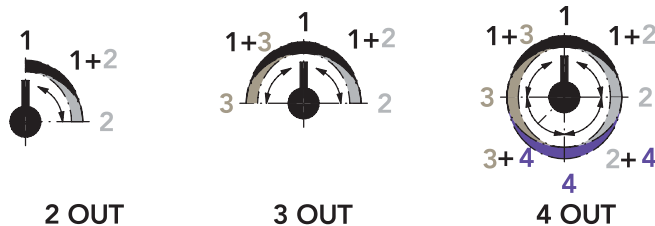


ATTENTION!!

These diverters have not closing function. By turning to the right or left activates the outputs. Between two adjacent outputs during the rotation decreases the initial output flow and increases that of the next. In position intermediate are both active at the same flow rate.

SCHEMA FUNZIONAMENTO DEVIATORI INCASSO 2/3/4 USCITE

Questi deviatori non hanno funzione di chiusura. Ruotando verso destra o sinistra si attivano le uscite. Tra 2 uscite adiacenti durante la rotazione diminuisce la portata dell'uscita iniziale ed incrementa quella della successiva. In posizione intermedia sono entrambe attive a pari portata.



SCHEME OPERATION SWITCHES FLUSH OUTPUT 2/3/4

These diverters have not closing function. By turning to the right or left activates the outputs. Between two adjacent outputs during the rotation decreases the initial output flow and increases that of the next. In position intermediate are both active at the same flow rate.

RISPARMIO ENERGETICO

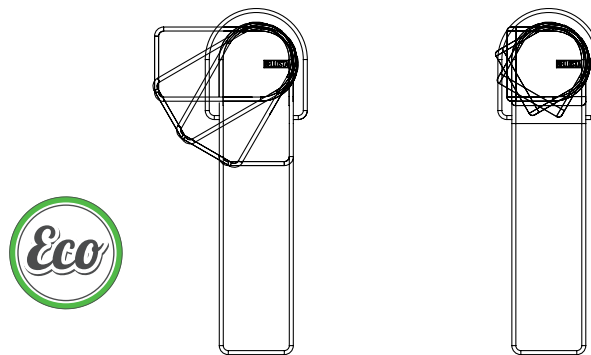
Nella collezione MICHELI sono disponibili modelli lavabo che rispettano la normativa WELL per il risparmio energetico e idrico.

FUNZIONAMENTO: aprendo il miscelatore con leva in posizione frontale viene erogata ACQUA FREDDA; per erogare ACQUA CALDA si deve ruotare la leva a sinistra (unica rotazione possibile). In dotazione è inoltre previsto un limitatore di portata.

SAFE ENERGY

In the collection MICHELI are available basin mixer model that respect the WELL laws for the safe energy and water respect.

FUNCTION: open the mixer with lever in front position, the COLD WATER is supplied; to supply HOT WATER the lever has to be turned on the left (the only possible rotation). It also provide a limiter flow rate.



LEGENDA SIMBOLI

**ACCESSORI
ACCESSORIES**



SCARICO C/TAPPO A PRESSIONE

WASTE WITH PRESSURE CAP

**RICAMBI IMMEDIATI
IMMEDIATE PARTS**



CARTUCCIA CARTRIDGE



CARTUCCIA DEVIATRICE DIVERTER CARTRIDGE



CARTUCCIA TERMOSTATICA THERMOSTATIC CARTRIDGE



DEVIATORE DIVERTER



VITONE CERAMICO CERAMIC VALVE




AERATORE TONDO ROUND AERATOR




VITONE TRADIZIONALE TRADITIONAL VALVE


LAVABO




5805/P/SN pag. 26
Eco 5805/P/SRN pag. 26
 MISCELATORE LAVABO MEDIUM MONOFORO
 BOCCA PROLUNGATA
 BASIN MIXER EXTENDED SPOUT "MEDIUM SIZE"




5805/P/SNL pag. 26
Eco 5805/P/SRNL pag. 26
 MISCELATORE LAVABO MEDIUM MONOFORO
 BOCCA PROLUNGATA
 BASIN MIXER EXTENDED SPOUT "MEDIUM SIZE"



584007 pag. 26
 PROLUNGA MISCELATORE LAVABO H 100
 EXTENSION FOR BASIN H 100




584008 pag. 26
 PROLUNGA MISCELATORE LAVABO H 150
 EXTENSION FOR BASIN H 150




5805/1 pag. 26
Eco 5805/1R pag. 26
 MISCELATORE LAVABO MONOFORO ALTO BOCCA
 PROLUNGATA
 HIGHER BASIN MIXER EXTENDED SPOUT



5805/1L pag. 26
Eco 5805/1RL pag. 26
 MISCELATORE LAVABO MONOFORO ALTO BOCCA
 PROLUNGATA
 HIGHER BASIN MIXER EXTENDED SPOUT



5805/3/A/E + 894001 pag. 27
 MISCELATORE LAVABO DA PARETE
 WALL BASIN MIXER




parti esterne / external parts: 5805/3/A/E
 parte incasso / built-in part: 894001




5805/3/AL/E + 894001 pag. 27
 MISCELATORE LAVABO DA PARETE
 WALL BASIN MIXER



parti esterne / external parts: 5805/3/AL/E
 parte incasso / built-in part: 894001



5805/R/A pag. 27
 MISCELATORE REMOTO
 REMOTE MIXER



5805/R/AL pag. 27
 MISCELATORE REMOTO
 REMOTE MIXER



5805/R/B/E + 104033 pag. 27
 MISCELATORE INCASSO REMOTO
 BUILT-IN REMOTE MIXER



parti esterne / external parts: 5805/R/B/E
 parte incasso / built-in part: 104033




5805/R/BL/E + 104033 pag. 28
 MISCELATORE INCASSO REMOTO
 BUILT-IN REMOTE MIXER



parti esterne / external parts: 5805/R/BL/E
 parte incasso / built-in part: 104033

BIDET




5807/S pag. 28
Eco 5807/SR pag. 28
 MISCELATORE BIDET MONOFORO
 BIDET MIXER




5807/SL pag. 28
Eco 5807/SRL pag. 28
 MISCELATORE BIDET MONOFORO
 BIDET MIXER


DOCCIA INCASSO




5821/E + 104018 pag. 28
 MISCELATORE INCASSO
 BUILT-IN MIXER



parti esterne / external parts: 5821/E
 parte incasso / built-in part: 104018




5821/L/E + 104018 pag. 28
 MISCELATORE INCASSO
 BUILT-IN MIXER



parti esterne / external parts: 5821/L/E
 parte incasso / built-in part: 104018




DOCCIA INCASSO




5800/E + 104002 pag. 29

MISCELATORE INCASSO C/DEVIATORE 2 USCITE
BUILT-IN MIXER WITH DIVERTER 2 OUT




parti esterne / external parts: 5800/E
parte incasso / built-in part: 104002




5800/L/E + 104002 pag. 29

MISCELATORE INCASSO C/DEVIATORE 2 USCITE
BUILT-IN MIXER WITH DIVERTER 2 OUT




parti esterne / external parts: 5800/L/E
parte incasso / built-in part: 104002




5800/1/P/E + 724027 pag. 29

MISCELATORE INCASSO C/DEVIATORE E DOCCINO
BUILT-IN MIXER WITH DIVERTER AND HAND SHOWER




parti esterne / external parts: 5800/1/P/E
parte incasso / built-in part: 724027




5800/1/PL/E + 724027 pag. 29

MISCELATORE INCASSO C/DEVIATORE E DOCCINO
BUILT-IN MIXER WITH DIVERTER AND HAND SHOWER




parti esterne / external parts: 5800/1/PL/E
parte incasso / built-in part: 724027

DEVIATORI INCASSO




5803/2/1/E + 914016 pag. 29

DEVIATORE INCASSO 2 USCITE
BUILT-IN DIVERTER 2 OUT




parti esterne / external parts: 5803/2/1/E
parte incasso / built-in part: 914016




5803/2/1L/E + 914016 pag. 30

DEVIATORE INCASSO 2 USCITE
BUILT-IN DIVERTER 2 OUT




parti esterne / external parts: 5803/2/1L/E
parte incasso / built-in part: 914016




5803/3/1/E + 034127 pag. 30

DEVIATORE INCASSO 3 USCITE
BUILT-IN DIVERTER 3 OUT




parti esterne / external parts: 5803/3/1/E
parte incasso / built-in part: 034127




5803/3/1L/E + 034127 pag. 30

DEVIATORE INCASSO 3 USCITE
BUILT-IN DIVERTER 3 OUT




parti esterne / external parts: 5803/3/1L/E
parte incasso / built-in part: 034127




5803/4/1/E + 034128 pag. 30

DEVIATORE INCASSO 4 USCITE
BUILT-IN DIVERTER 4 OUT




parti esterne / external parts: 5803/4/1/E
parte incasso / built-in part: 034128




5803/4/1L/E + 034128 pag. 30

DEVIATORE INCASSO 4 USCITE
BUILT-IN DIVERTER 4 OUT




parti esterne / external parts: 5803/4/1L/E
parte incasso / built-in part: 034128

DOCCIA INCASSO TERMOSTATICO




5812/P/E + 484020 pag. 31

MISCELATORE TERMOSTATICO INCASSO 1 USCITA
BUILT-IN THERMOSTATIC MIXER 1 OUT




parti esterne / external parts: 5812/P/E
parte incasso / built-in part: 484020




5812/PL/E + 484020 pag. 31

MISCELATORE TERMOSTATICO INCASSO 1 USCITA
BUILT-IN THERMOSTATIC MIXER 1 OUT




parti esterne / external parts: 5812/PL/E
parte incasso / built-in part: 484020




5812/2/P/E + 484021 pag. 31

MISCELATORE TERMOSTATICO INCASSO C/DEVIATORE 2 USCITE
BUILT-IN THERMOSTATIC MIXER WITH DIVERTER 2 OUT




parti esterne / external parts: 5812/2/P/E
parte incasso / built-in part: 484021




5812/2/PL/E + 484021 pag. 31

MISCELATORE TERMOSTATICO INCASSO C/DEVIATORE 2 USCITE
BUILT-IN THERMOSTATIC MIXER WITH DIVERTER 2 OUT




parti esterne / external parts: 5812/2/PL/E
parte incasso / built-in part: 484021




5812/3/P/E + 484022 pag. 31

MISCELATORE TERMOSTATICO INCASSO C/DEVIATORE 3 USCITE
BUILT-IN THERMOSTATIC MIXER WITH DIVERTER 3 OUT




parti esterne / external parts: 5812/3/P/E
parte incasso / built-in part: 484022



5812/3/PL/E + 484022 pag. 32

MISCELATORE TERMOSTATICO INCASSO C/DEVIATORE 3 USCITE
BUILT-IN THERMOSTATIC MIXER WITH DIVERTER 3 OUT



parti esterne / external parts: 5812/3/PL/E
parte incasso / built-in part: 484022



DOCCIA INCASSO TERMOSTATICO



5812/4/P/E + 484023 pag. 32

MISCELATORE TERMOSTATICO INCASSO
C/DEVIATORE 4 USCITE
BUILT-IN THERMOSTATIC MIXER WITH DIVERTER
4 OUT

parti esterne / external parts: 5812/4/P/E
parte incasso / built-in part: 484023



5812/4/PL/E + 484023 pag. 32

MISCELATORE TERMOSTATICO INCASSO
C/DEVIATORE 4 USCITE
BUILT-IN THERMOSTATIC MIXER WITH DIVERTER
4 OUT

parti esterne / external parts: 5812/4/PL/E
parte incasso / built-in part: 484023

DOCCIA ESTERNO



5809/1 pag. 32

MISCELATORE DOCCIA ESTERNO
EXTERNAL SHOWER MIXER



5809/1L pag. 32

MISCELATORE DOCCIA ESTERNO
EXTERNAL SHOWER MIXER

DOCCIA ESTERNO TERMOSTATICO



5811/1A/L pag. 33

MISCELATORE DOCCIA ESTERNO TERMOSTATICO
EXTERNAL THERMOSTATIC SHOWER MIXER

DOCCIA COMPLEMENTI



5803/1/A pag. 33

SUPPORTO DOCCIA COMPLETO
FULL SHOWER SUPPORT



0530 pag. 33

SALISCENDI COMPLETO C/PRESA D'ACQUA
COMPLETE WALL PIPE WITH WATER CONNECTION



0530/1 pag. 33

ASTA SALISCENDI
WALL PIPE

VASCA



5801/A pag. 33

MISCELATORE VASCA ESTERNO
EXTERNAL BATH MIXER



5801/AL pag. 34

MISCELATORE VASCA ESTERNO
EXTERNAL BATH MIXER



5801/2/A pag. 34

MISCELATORE PER BORDO VASCA
BATH RIM MIXER



5801/2/AL pag. 34

MISCELATORE PER BORDO VASCA
BATH RIM MIXER



5801/4/A/E + 734012 pag. 34

MISCELATORE VASCA C/ATTACCHI A PAVIMENTO
FLOOR BATH MIXER

parti esterne / external parts: 5801/4/A/E
parte incasso / built-in part: 734012



5801/4/AL/E + 734012 pag. 34

MISCELATORE VASCA C/ATTACCHI A PAVIMENTO
FLOOR BATH MIXER

parti esterne / external parts: 5801/4/AL/E
parte incasso / built-in part: 734012



VASCA



5803 pag. 35

BOCCA VASCA DA PARETE
WALL BATH SPOUT

BAGNO COMPLEMENTI



5808/E + 604003 pag. 35

RUBINETTO D'ARRESTO 1/2"
BUILT-IN STOP COCK 1/2"



parti esterne / external parts: 5808/E
parte incasso / built-in part: 604003



5808/L/E + 604003 o 604004 pag. 35

RUBINETTO D'ARRESTO 1/2"
BUILT-IN STOP COCK 1/2"

parti esterne / external parts: 5808/L/E
parte incasso / built-in part: 604003 DX o 604004 SX



5808/E + 604005 pag. 35

RUBINETTO D'ARRESTO 3/4"
BUILT-IN STOP COCK 3/4"



parti esterne / external parts: 5808/E
built-in part: 604005



5808/L/E + 604005 o 604006 pag. 35

RUBINETTO D'ARRESTO 3/4"
BUILT-IN STOP COCK 3/4"

parti esterne / external parts: 5808/L/E
built-in part: 604005 DX o 604006 SX



5840/E + 654099 pag. 36

PASSO RAPIDO 3/4"
BUILT-IN RAPID FLOW COCK 3/4"



parti esterne / external parts: 5840/E
parte incasso / built-in part: 654099



5840/L/E + 654099 pag. 36

PASSO RAPIDO 3/4"
BUILT-IN RAPID FLOW COCK 3/4"

parti esterne / external parts: 5840/L/E
parte incasso / built-in part: 654099



5840/E + 654100 pag. 36

PASSO RAPIDO 1"
BUILT-IN RAPID FLOW COCK 1"



parti esterne / external parts: 5840/E
parte incasso / built-in part: 654100



5840/L/E + 654100 pag. 36

PASSO RAPIDO 1"
BUILT-IN RAPID FLOW COCK 1"

parti esterne / external parts: 5840/L/E
parte incasso / built-in part: 654100



5832/2/E + 035212 pag. 36

SARACINESCA
GATE VALVE



parti esterne / external parts: 5832/2/E
parte incasso / built-in part: 035212



5832/2L/E + 035212 pag. 37

SARACINESCA
GATE VALVE

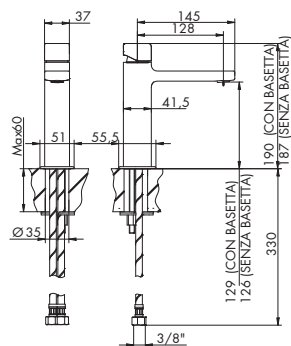


parti esterne / external parts: 5832/2L/E
parte incasso / built-in part: 035212



MICHELI

5805/P/SN - 5805/P/SRN



MISCELATORE LAVABO MEDIUM MONOFORO BOCCA PROLUNGATA

- > cartuccia tradizionale
- > interasse bocca 128
- > flessibili di alimentazione
- > senza scarico

per art. 5805/P/SRN:
+ sistema a risparmio energetico, info pag. 21
+ limitatore di portata 5l/min 3bar
+ aeratore orientabile



	0136 - 0136/1 p. 717 list. rubinetteria
	735005 p. 109
	725007 p. 106
	785016 ECO p. 106

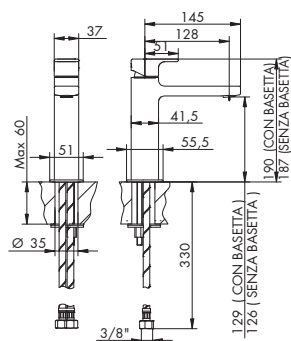
CROMATO

01-5805/P/SN	€ 199,00
01-5805/P/SRN	€ 199,00

ALTRE FINITURE

XX-5805/P/SN	€ 199,00 x M*
XX-5805/P/SRN	€ 199,00 x M*

5805/P/SNL - 5805/P/SRNL



MISCELATORE LAVABO MEDIUM MONOFORO BOCCA PROLUNGATA

- > cartuccia tradizionale
- > interasse bocca 128
- > flessibili di alimentazione
- > maniglia con leva
- > senza scarico

per art. 5805/P/SRNL:
+ sistema a risparmio energetico, info pag. 21
+ limitatore di portata 5l/min 3bar



	0136 - 0136/1 p. 717 list. rubinetteria
	735005 p. 109
	725007 p. 106
	785016 ECO p. 106


CROMATO

01-5805/P/SNL	€ 209,00
01-5805/P/SRNL	€ 209,00

ALTRE FINITURE

XX-5805/P/SNL	€ 209,00 x M*
XX-5805/P/SRNL	€ 209,00 x M*

584007 - 584008



PROLUNGHE MISCELATORE LAVABO

- > altezza 100 mm, 150 mm

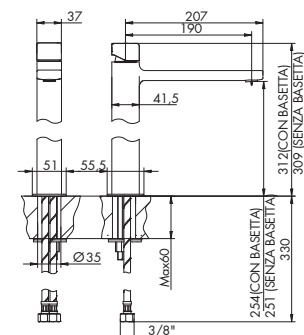
CROMATO

01-584007	100 mm	135,00
01-584008	150 mm	185,00

ALTRE FINITURE

XX-584007	100 mm	135,00 x M*
XX-584008	150 mm	185,00 x M*

5805/1 - 5805/1R



MISCELATORE LAVABO MONOFORO ALTO BOCCA PROLUNGATA

- > cartuccia tradizionale
- > interasse bocca 190
- > flessibili di alimentazione
- > prolungabili con art. 584007, 584008
- > senza scarico

per art. 5805/1R:
+ sistema a risparmio energetico, info pag. 21
+ limitatore di portata 5l/min 3bar



	0136 - 0136/1 p. 717 list. rubinetteria
	735005 p. 109
	725007 p. 106
	785016 ECO p. 106

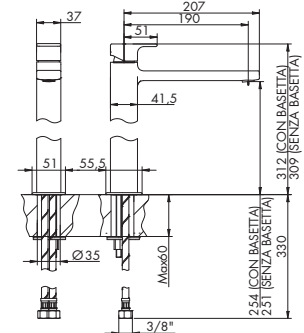
CROMATO

01-5805/1	€ 360,00
01-5805/1R	€ 360,00

ALTRE FINITURE

XX-5805/1	€ 360,00 x M*
XX-5805/1R	€ 360,00 x M*

5805/1L - 5805/1RL



MISCELATORE LAVABO MONOFORO ALTO BOCCA PROLUNGATA

- > cartuccia tradizionale
- > interasse bocca 190
- > flessibili di alimentazione
- > prolungabili con art. 584007, 584008
- > maniglia con leva
- > senza scarico

per art. 5805/1RL:
+ sistema a risparmio energetico, info pag. 21
+ limitatore di portata 5l/min 3bar



	0136 - 0136/1 p. 717 list. rubinetteria
	735005 p. 109
	725007 p. 106
	785016 ECO p. 106

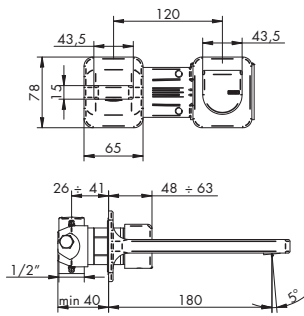
CROMATO

01-5805/1L	€ 370,00
01-5805/1RL	€ 370,00

ALTRE FINITURE

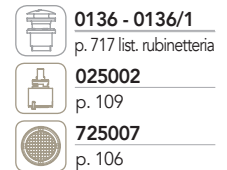
XX-5805/1L	€ 370,00 x M*
XX-5805/1RL	€ 370,00 x M*

5805/3/A/E + 894001



MISCELATORE LAVABO DA PARETE

- > cartuccia tradizionale
- > interasse bocca 180
- > ingressi da 1/2"
- > senza scarico
- > rosoni separati



PARTI ESTERNE - CROMATO

01-5805/3/A/E € 288,00

PARTE INCASSO

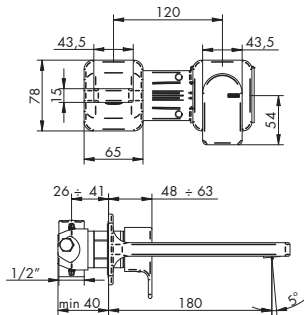
01-894001 € 101,00

PREZZO TOTALE € 389,00

PARTI ESTERNE - ALTRE FINITURE

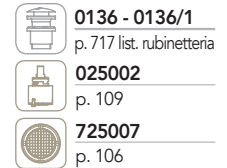
XX-5805/3/A/E € 288,00 x M*

5805/3/AL/E + 894001



MISCELATORE LAVABO DA PARETE

- > cartuccia tradizionale
- > interasse bocca 180
- > ingressi da 1/2"
- > senza scarico
- > rosoni separati
- > maniglia con leva



PARTI ESTERNE - CROMATO

01-5805/3/AL/E € 298,00

PARTE INCASSO

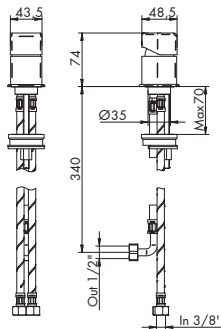
01-894001 € 101,00

PREZZO TOTALE € 399,00

PARTI ESTERNE - ALTRE FINITURE

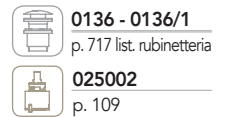
XX-5805/3/AL/E € 298,00 x M*

5805/R/A



MISCELATORE REMOTO

- > cartuccia tradizionale
- > flessibili di alimentazione
- > senza scarico



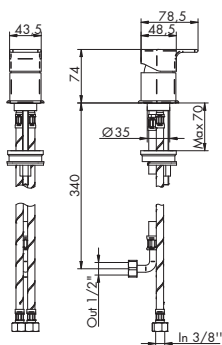
CROMATO

01-5805/R/A € 213,00

ALTRE FINITURE

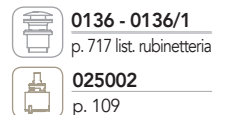
XX-5805/R/A € 213,00 x M*

5805/R/AL



MISCELATORE REMOTO

- > cartuccia tradizionale
- > flessibili di alimentazione
- > senza scarico
- > maniglia con leva



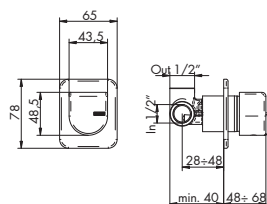
CROMATO

01-5805/R/AL € 223,00

ALTRE FINITURE

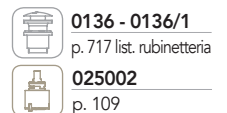
XX-5805/R/AL € 223,00 x M*

5805/R/B/E + 104033



MISCELATORE INCASSO REMOTO

- > cartuccia tradizionale
- > ingressi da 1/2"
- > uscita superiore
- > senza scarico



PARTI ESTERNE - CROMATO

01-5805/R/B/E € 66,00

PARTE INCASSO

01-104033 € 109,00

PREZZO TOTALE € 175,00

PARTI ESTERNE - ALTRE FINITURE

XX-5805/R/B/E € 66,00 x M*

ACCESSORI

SCARICO C/TAPPO
A PRESSIONE

RICAMBI IMMEDIATI

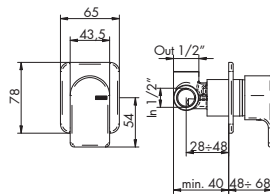


CARTUCCIA

AERATORE
TONDO

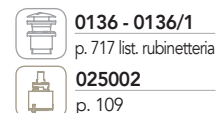
XX = CODICE FINITURA RICHIESTA: per identificare codice corretto vedi pag. 20
M* = MOLTIPLICATORE: per calcolare il prezzo delle altre finiture vedi tabella pag. 20

5805/R/BL/E + 104033 | JQ



MISCELATORE INCASSO REMOTO

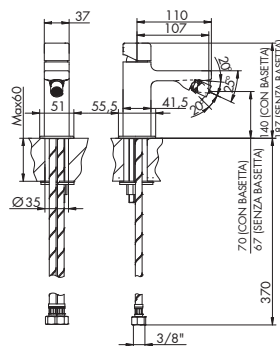
- > cartuccia tradizionale
- > ingressi da 1/2"
- > uscita superiore
- > senza scarico
- > maniglia con leva



PARTI ESTERNE - CROMATO	
01-5805/R/BL/E	€ 76,00
PARTE INCASSO	
01-104033	€ 109,00
PREZZO TOTALE	€ 185,00

PARTI ESTERNE - ALTRE FINITURE	
XX-5805/R/BL/E	€ 76,00 x M*

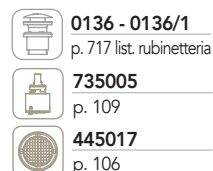
5807/S - 5807/SR



MISCELATORE BIDET MONOFORO

- > cartuccia tradizionale
- > interasse bocca 107
- > aeratore snodato
- > flessibili di alimentazione
- > senza scarico

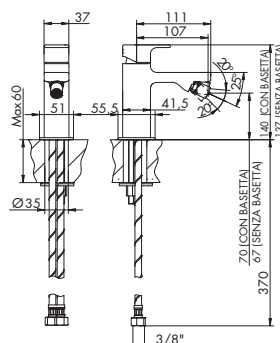
per art. 5807/SR:
+ sistema a risparmio energetico, info pag. 21



CROMATO	
01-5807/S	€ 199,00
01-5807/SR	€ 199,00

ALTRE FINITURE	
XX-5807/S	€ 199,00 x M*
XX-5807/SR	€ 199,00 x M*

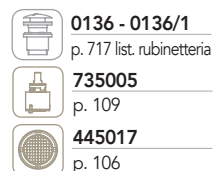
5807/SL - 5807/SRL



MISCELATORE BIDET MONOFORO

- > cartuccia tradizionale
- > interasse bocca 107
- > aeratore snodato
- > flessibili di alimentazione
- > senza scarico
- > maniglia con leva

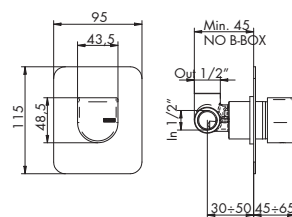
per art. 5807/SRL:
+ sistema a risparmio energetico, info pag. 21



CROMATO	
01-5807/SL	€ 209,00
01-5807/SRL	€ 209,00

ALTRE FINITURE	
XX-5807/SL	€ 209,00 x M*
XX-5807/SRL	€ 209,00 x M*

5821/E + 104018



MISCELATORE INCASSO

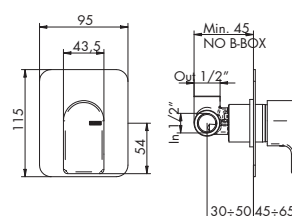
- > cartuccia tradizionale
- > ingressi da 1/2"
- > uscita superiore
- > incasso c/b-box



PARTI ESTERNE - CROMATO	
01-5821/E	€ 67,00
PARTE INCASSO	
01-104018	€ 109,00
PREZZO TOTALE	€ 176,00

PARTI ESTERNE - ALTRE FINITURE	
XX-5821/E	€ 67,00 x M*

5821/L/E + 104018



MISCELATORE INCASSO

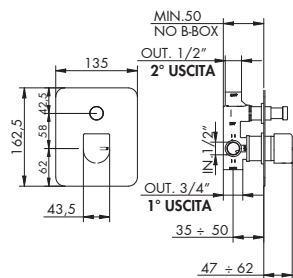
- > cartuccia tradizionale
- > ingressi da 1/2"
- > uscita superiore
- > incasso c/b-box
- > maniglia con leva



PARTI ESTERNE - CROMATO	
01-5821/L/E	€ 77,00
PARTE INCASSO	
01-104018	€ 109,00
PREZZO TOTALE	€ 186,00

PARTI ESTERNE - ALTRE FINITURE	
XX-5821/L/E	€ 77,00 x M*

5800/E + 104002



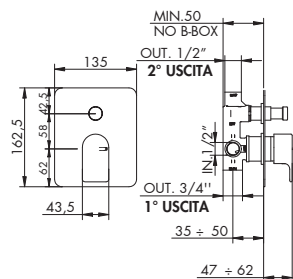
MISCELATORE INCASSO C/DEVIATORE 2 USCITE

- > cartuccia tradizionale
- > deviatore a pressione 2 uscite c/ritorno automatico e blocco meccanico basse pressioni
- > attacchi da 1/2"
- > uscita principale inferiore da 3/4"
- > incasso c/b-box



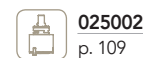
PARTI ESTERNE - CROMATO		PARTI ESTERNE - ALTRE FINITURE	
01-5800/E	€ 88,00	XX-5800/E	€ 88,00 x M*
PARTE INCASSO			
01-104002	€ 223,00		
PREZZO TOTALE	€ 311,00		

5800/L/E + 104002



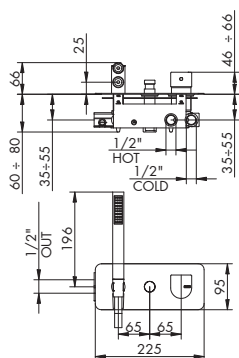
MISCELATORE INCASSO C/DEVIATORE 2 USCITE

- > cartuccia tradizionale
- > deviatore a pressione 2 uscite c/ritorno automatico e blocco meccanico basse pressioni
- > attacchi da 1/2"
- > uscita principale inferiore da 3/4"
- > incasso c/b-box
- > maniglia con leva



PARTI ESTERNE - CROMATO		PARTI ESTERNE - ALTRE FINITURE	
01-5800/L/E	€ 98,00	XX-5800/L/E	€ 98,00 x M*
PARTE INCASSO			
01-104002	€ 223,00		
PREZZO TOTALE	€ 321,00		

5800/1/P/E + 724027



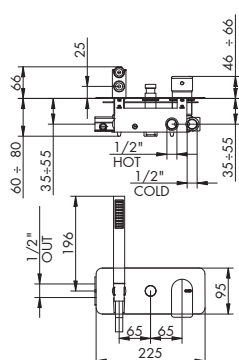
MISCELATORE INCASSO C/DEVIATORE E DOCCINO

- > cartuccia tradizionale
- > deviatore a pressione 2 uscite c/ritorno automatico e blocco meccanico basse pressioni
- > attacchi da 1/2" > flessibile PVC 150 cm
- > uscita principale fianco sinistro
- > doccetta monogetto cilindrica in ABS c/anticalcare, per finiture diverse da cromo doccetta in metallo



PARTI ESTERNE - CROMATO		PARTI ESTERNE - ALTRE FINITURE	
01-5800/1/P/E	€ 231,00	XX-5800/1/P/E	€ 231,00 x M*
PARTE INCASSO			
01-724027	€ 489,00		
PREZZO TOTALE	€ 720,00		

5800/1/PL/E + 724027



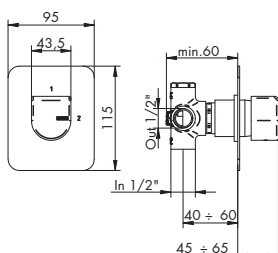
MISCELATORE INCASSO C/DEVIATORE E DOCCINO

- > cartuccia tradizionale
- > deviatore a pressione 2 uscite c/ritorno automatico e blocco meccanico basse pressioni
- > attacchi da 1/2" > flessibile PVC 150 cm
- > uscita principale fianco sinistro > maniglia con leva
- > doccetta monogetto cilindrica in ABS c/anticalcare, per finiture diverse da cromo doccetta in metallo



PARTI ESTERNE - CROMATO		PARTI ESTERNE - ALTRE FINITURE	
01-5800/1/PL/E	€ 241,00	XX-5800/1/PL/E	€ 241,00 x M*
PARTE INCASSO			
01-724027	€ 489,00		
PREZZO TOTALE	€ 730,00		

5803/2/1/E + 914016



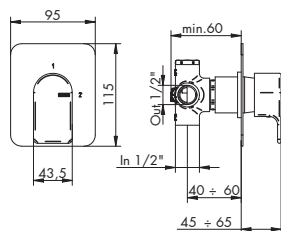
DEVIATORE INCASSO 2 USCITE

- > deviatore a dischi ceramici 2 uscite senza chiusura
- > attacchi da 1/2"



PARTI ESTERNE - CROMATO		PARTI ESTERNE - ALTRE FINITURE	
01-5803/2/1/E	€ 139,00	XX-5803/2/1/E	€ 139,00 x M*
PARTE INCASSO			
914016	€ 82,00		
PREZZO TOTALE	€ 221,00		

5803/2/1L/E + 914016



DEVIATORE INCASSO 2 USCITE

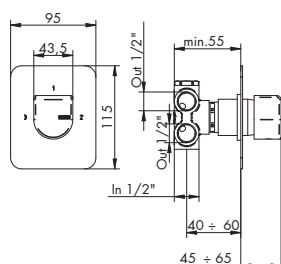
- > deviatore a dischi ceramici 2 uscite senza chiusura
- > attacchi da 1/2"
- > maniglia con leva

635010
p. 101

PARTI ESTERNE - CROMATO	
01-5803/2/1L/E	€ 149,00
PARTE INCASSO	
914016	€ 82,00
PREZZO TOTALE	€ 231,00

PARTI ESTERNE - ALTRE FINITURE	
XX-5803/2/1L/E	€ 149,00 x M*

5803/3/1/E + 034127



DEVIATORE INCASSO 3 USCITE

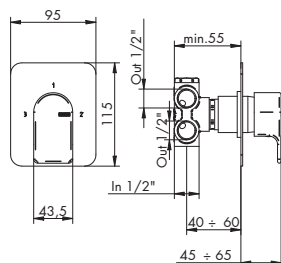
- > deviatore a dischi ceramici 3 uscite senza chiusura
- > attacchi da 1/2"

635011
p. 101

PARTI ESTERNE - CROMATO	
01-5803/3/1/E	€ 139,00
PARTE INCASSO	
034127	€ 114,00
PREZZO TOTALE	€ 253,00

PARTI ESTERNE - ALTRE FINITURE	
XX-5803/3/1/E	€ 139,00 x M*

5803/3/1L/E + 034127



DEVIATORE INCASSO 3 USCITE

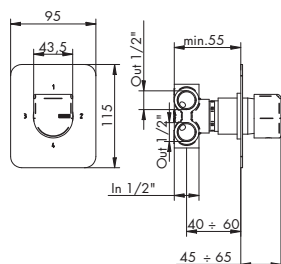
- > deviatore a dischi ceramici 3 uscite senza chiusura
- > attacchi da 1/2"
- > maniglia con leva

635011
p. 101

PARTI ESTERNE - CROMATO	
01-5803/3/1L/E	€ 149,00
PARTE INCASSO	
034127	€ 114,00
PREZZO TOTALE	€ 263,00

PARTI ESTERNE - ALTRE FINITURE	
XX-5803/3/1L/E	€ 149,00 x M*

5803/4/1/E + 034128



DEVIATORE INCASSO 4 USCITE

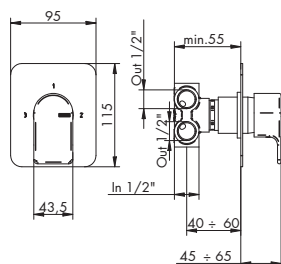
- > deviatore a dischi ceramici 4 uscite senza chiusura
- > attacchi da 1/2"

635012
p. 101

PARTI ESTERNE - CROMATO	
01-5803/4/1/E	€ 139,00
PARTE INCASSO	
034128	€ 126,00
PREZZO TOTALE	€ 265,00

PARTI ESTERNE - ALTRE FINITURE	
XX-5803/4/1/E	€ 139,00 x M*

5803/4/1L/E + 034128



DEVIATORE INCASSO 4 USCITE

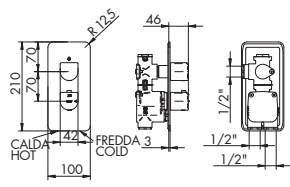
- > deviatore a dischi ceramici 4 uscite senza chiusura
- > attacchi da 1/2"
- > maniglia con leva

635012
p. 101

PARTI ESTERNE - CROMATO	
01-5803/4/1L/E	€ 149,00
PARTE INCASSO	
034128	€ 126,00
PREZZO TOTALE	€ 275,00

PARTI ESTERNE - ALTRE FINITURE	
XX-5803/4/1L/E	€ 149,00 x M*

5812/P/E + 484020



MISCELATORE TERMOSTATICO INCASSO 1 USCITA

- > cartuccia termostatica
- > vitone ceramico 90°
- > apertura con rotazione antioraria
- > ingressi inferiori da 1/2"
- > incasso con B-Box
- > posizionabile orizzontalmente
- > 2 maniglie
- > interasse 70 mm
- > uscita laterale destra da 1/2"
- > incasso regolabile min 76
- > piastra unica



775007
p. 109
055134
p. 110

PARTI ESTERNE - CROMATO

01-5812/P/E € 423,00

PARTI ESTERNE - ALTRE FINITURE

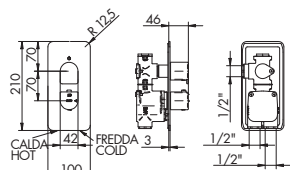
XX-5812/P/E € 423,00 x M*

PARTE INCASSO

484020 € 435,00

PREZZO TOTALE € 858,00

5812/PL/E + 484020



MISCELATORE TERMOSTATICO INCASSO 1 USCITA

- > cartuccia termostatica
- > vitone ceramico 90°
- > apertura con rotazione antioraria
- > ingressi inferiori da 1/2"
- > incasso con B-Box
- > posizionabile orizzontalmente
- > 2 maniglie
- > interasse 70 mm
- > uscita laterale destra da 1/2"
- > incasso regolabile min 76
- > piastra unica
- > maniglia con leva



775007
p. 109
055134
p. 110

PARTI ESTERNE - CROMATO

01-5812/PL/E € 433,00

PARTI ESTERNE - ALTRE FINITURE

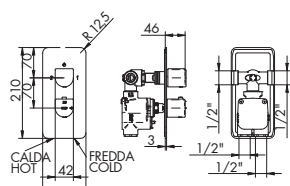
XX-5812/PL/E € 433,00 x M*

PARTE INCASSO

484020 € 435,00

PREZZO TOTALE € 868,00

5812/2/P/E + 484021



MISCELATORE TERMOSTATICO INCASSO C/DEVIATORE 2 USCITE

- > cartuccia termostatica
- > deviatore a dischi ceramici 2 uscite c/chiusura
- > interasse 70 mm
- > uscite laterali da 1/2"
- > incasso regolabile min 76
- > piastra unica
- > 2 maniglie
- > ingressi inferiori da 1/2"
- > incasso con B-Box



775007
p. 109
035346
p. 101

PARTI ESTERNE - CROMATO

01-5812/2/P/E € 423,00

PARTI ESTERNE - ALTRE FINITURE

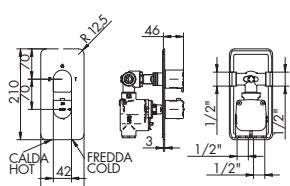
XX-5812/2/P/E € 423,00 x M*

PARTE INCASSO

484021 € 460,00

PREZZO TOTALE € 883,00

5812/2/PL/E + 484021



MISCELATORE TERMOSTATICO INCASSO C/DEVIATORE 2 USCITE

- > cartuccia termostatica
- > deviatore a dischi ceramici 2 uscite c/chiusura
- > interasse 70 mm
- > uscite laterali da 1/2"
- > incasso regolabile min 76
- > piastra unica
- > 2 maniglie
- > ingressi inferiori da 1/2"
- > incasso con B-Box
- > maniglia con leva



775007
p. 109
035346
p. 101

PARTI ESTERNE - CROMATO

01-5812/2/PL/E € 433,00

PARTI ESTERNE - ALTRE FINITURE

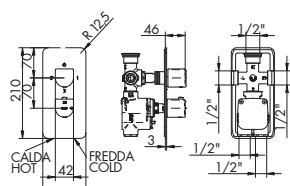
XX-5812/2/PL/E € 433,00 x M*

PARTE INCASSO

484021 € 460,00

PREZZO TOTALE € 893,00

5812/3/P/E + 484022



MISCELATORE TERMOSTATICO INCASSO C/DEVIATORE 3 USCITE

- > cartuccia termostatica
- > deviatore a dischi ceramici 3 uscite c/chiusura
- > interasse 70 mm
- > uscite laterali da 1/2"
- > incasso regolabile min 76
- > piastra unica
- > 2 maniglie
- > ingressi inferiori da 1/2"
- > incasso con B-Box



775007
p. 109
035345
p. 101

PARTI ESTERNE - CROMATO

01-5812/3/P/E € 423,00

PARTI ESTERNE - ALTRE FINITURE

XX-5812/3/P/E € 423,00 x M*

PARTE INCASSO

484022 € 511,00

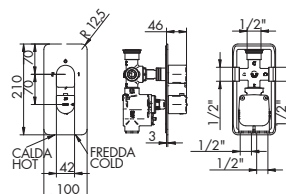
PREZZO TOTALE € 934,00

RICAMBI IMMEDIATI



XX = CODICE FINITURA RICHIESTA: per identificare codice corretto vedi pag. 20
M* = MOLTIPLICATORE: per calcolare il prezzo delle altre finiture vedi tabella pag. 20

5812/3/PL/E + 484022



MISCELATORE TERMOSTATICO INCASSO C/DEVIATORE 3 USCITE

- > cartuccia termostatica
- > deviatore a dischi ceramici 3 uscite c/chiusura
- > interasse 70 mm
- > uscite laterali da 1/2"
- > incasso regolabile min 76
- > piastra unica
- > 2 maniglie
- > ingressi inferiori da 1/2"
- > incasso con B-Box
- > maniglia con leva



PARTI ESTERNE - CROMATO

01-5812/3/PL/E € 433,00

PARTI ESTERNE - ALTRE FINITURE

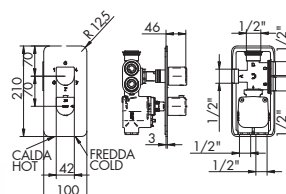
XX-5812/3/PL/E € 433,00 x M*

PARTE INCASSO

484022 € 511,00

PREZZO TOTALE € 944,00

5812/4/P/E + 484023



MISCELATORE TERMOSTATICO INCASSO C/DEVIATORE 4 USCITE

- > cartuccia termostatica
- > deviatore a dischi ceramici 4 uscite c/doppia chiusura
- > interasse 70 mm
- > uscite laterali da 1/2"
- > incasso regolabile min 76
- > piastra unica
- > 2 maniglie
- > ingressi inferiori da 1/2"
- > incasso con B-Box



PARTI ESTERNE - CROMATO

01-5812/4/P/E € 423,00

PARTI ESTERNE - ALTRE FINITURE

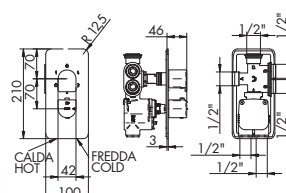
XX-5812/4/P/E € 423,00 x M*

PARTE INCASSO

484023 € 563,00

PREZZO TOTALE € 986,00

5812/4/PL/E + 484023



MISCELATORE TERMOSTATICO INCASSO C/DEVIATORE 4 USCITE

- > cartuccia termostatica
- > deviatore a dischi ceramici 4 uscite c/doppia chiusura
- > interasse 70 mm
- > uscite laterali da 1/2"
- > incasso regolabile min 76
- > piastra unica
- > 2 maniglie
- > ingressi inferiori da 1/2"
- > incasso con B-Box
- > maniglia con leva



PARTI ESTERNE - CROMATO

01-5812/4/PL/E € 433,00

PARTI ESTERNE - ALTRE FINITURE

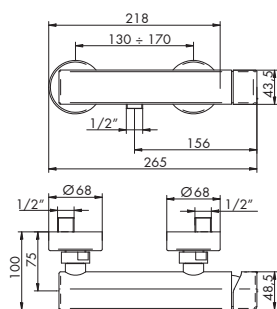
XX-5812/4/PL/E € 433,00 x M*

PARTE INCASSO

484023 € 563,00

PREZZO TOTALE € 996,00

5809/1



MISCELATORE DOCCIA ESTERNO

- > cartuccia tradizionale
- > senza set doccia
- > attacchi da 1/2"



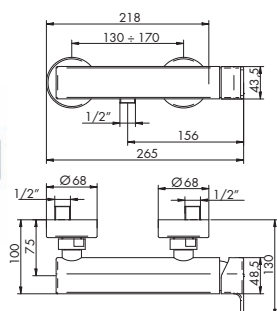
CROMATO

01-5809/1 € 575,00

ALTRE FINITURE

XX-5809/1 € 575,00 x M*

5809/1L



MISCELATORE DOCCIA ESTERNO

- > cartuccia tradizionale
- > senza set doccia
- > attacchi da 1/2"
- > maniglia con leva



CROMATO

01-5809/1L € 585,00

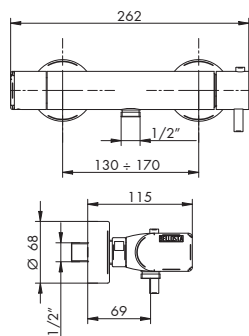
ALTRE FINITURE

XX-5809/1L € 585,00 x M*

CARTUCCIA
DEVIATRICECARTUCCIA
TERMOSTATICA

CARTUCCIA

5811/1A/L



MISCELATORE DOCCIA ESTERNO TERMOSTATICO

- > cartuccia termostatica
- > vitone ceramico 90°
- > senza set doccia
- > attacchi da 1/2"
- > maniglia con leva



CROMATO

01-5811/1A/L

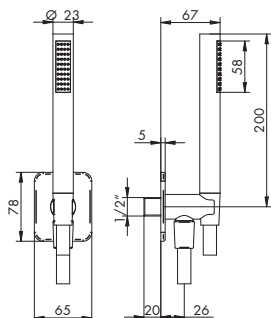
€ 503,00

ALTRE FINITURE

XX-5811/1A/L

€ 503,00 x M*

5803/1/A



SUPPORTO DOCCIA COMPLETO

- > flessibile in PVC 150 cm
- > presa acqua con supporto fisso
- > attacchi da 1/2"
- > doccetta monogetto cilindrica in abs c/anticalcare
- > per finiture diverse da cromo doccetta in metallo

CROMATO

01-5803/1/A

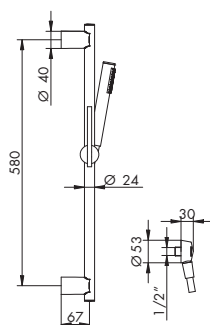
€ 150,00

ALTRE FINITURE

XX-5803/1/A

€ 150,00 x M*

0530



SALISCENDI COMPLETO C/PRESA D'ACQUA

- > flessibile in PVC 150 cm
- > supporto doccetta scorrevole orientabile
- > presa acqua da 1/2"
- > doccetta monogetto cilindrica in ABS c/anticalcare, per finiture diverse da cromo doccetta in metallo

CROMATO

01-0530

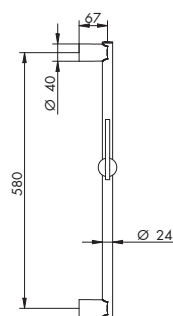
€ 339,00

ALTRE FINITURE

XX-0530

€ 339,00 x M*

0530/1



ASTA SALISCENDI

- > supporto doccetta scorrevole orientabile

CROMATO

01-0530/1

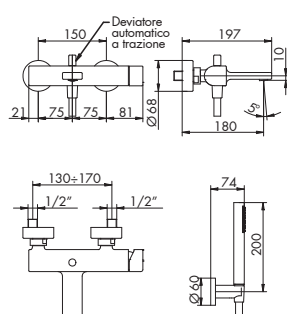
€ 222,00

ALTRE FINITURE

XX-0530/1

€ 222,00 x M*

5801/A



MISCELATORE VASCA ESTERNO

- > cartuccia tradizionale
- > interasse bocca 180
- > deviatore a pressione c/ritorno automatico e blocco meccanico per basse pressioni
- > flessibile in PVC 150 cm
- > supporto a parete fisso
- > attacchi da 1/2"
- > doccetta monogetto cilindrica in ABS c/anticalcare, per finiture diverse da cromo doccetta in metallo



CROMATO

01-5801/A

€ 499,00

ALTRE FINITURE

XX-5801/A

€ 499,00 x M*

RICAMBI IMMEDIATI



CARTUCCIA



VITONE CERAMICO



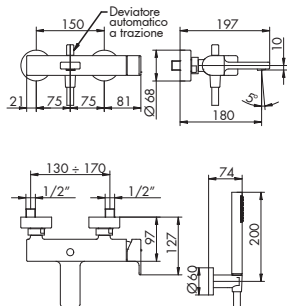
DEVIATORE



AERATORE TONDO


XX = CODICE FINITURA RICHIESTA: per identificare codice corretto vedi pag. 20
M* = MOLTIPLICATORE: per calcolare il prezzo delle altre finiture vedi tabella pag. 20

5801/AL



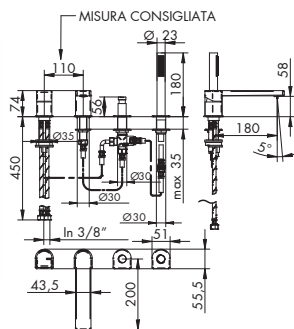
MISCELATORE VASCA ESTERNO

- > cartuccia tradizionale
- > interasse bocca 180
- > deviatore a pressione c/ritorno automatico e blocco meccanico per basse pressioni
- > flessibile in PVC 150 cm
- > supporto a parete fisso > attacchi da 1/2"
- > doccetta monogetto cilindrica in ABS c/anticalcare, per finiture diverse da cromo doccetta in metallo
- > maniglia con leva

	025002 p. 109
	045057 p. 101
	725008 p. 106




CROMATO	ALTRE FINITURE
01-5801/AL € 509,00	XX-5801/AL € 509,00 x M*

5801/2/A



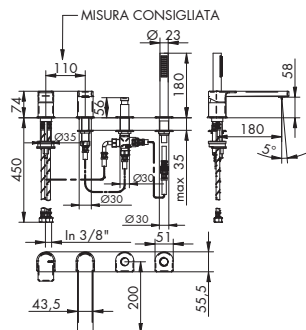
MISCELATORE PER BORDO VASCA

- > cartuccia tradizionale
- > interasse bocca 180
- > deviatore a pressione c/ritorno automatico e blocco meccanico per basse pressioni
- > flessibile in PVC 150 cm > flessibili di alimentazione
- > senza scarico
- > doccetta monogetto cilindrica in ABS c/anticalcare, per finiture diverse da cromo doccetta in metallo
- > PREDISPOSIZIONI per bordo vasca, art. 012/4, 012/6 e 012/7, vedi pag. 615 list. Rubinetteria

	025002 p. 109
	724030 p. 102
	725008 p. 106



CROMATO	ALTRE FINITURE
01-5801/2/A € 1.080,00	XX-5801/2/A € 1.080,00 x M*

5801/2/AL



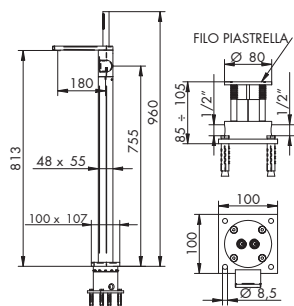

MISCELATORE PER BORDO VASCA

- > cartuccia tradizionale
- > interasse bocca 180
- > deviatore a pressione c/ritorno automatico e blocco meccanico per basse pressioni
- > flessibile in PVC 150 cm > flessibili di alimentazione
- > senza scarico > maniglia con leva
- > doccetta monogetto cilindrica in ABS c/anticalcare, per finiture diverse da cromo doccetta in metallo
- > PREDISPOSIZIONI per bordo vasca, art. 012/4, 012/6 e 012/7, vedi pag. 615 list. Rubinetteria

	025002 p. 109
	724030 p. 102
	725008 p. 106




CROMATO	ALTRE FINITURE
01-5801/2/AL € 1.090,00	XX-5801/2/AL € 1.090,00 x M*

5801/4/A/E + 734012



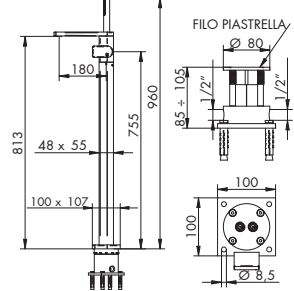
MISCELATORE VASCA C/ATTACCO A PAVIMENTO

- > cartuccia tradizionale
- > interasse bocca 180
- > deviatore a pressione c/ritorno automatico e blocco meccanico per basse pressioni
- > flessibile in PVC 150 cm > gancio incorporato
- > parte incasso attacchi 1/2" > senza scarico
- > doccetta monogetto cilindrica in ABS c/anticalcare, per finiture diverse da cromo doccetta in metallo

	025002 p. 109
	045057 p. 101
	725008 p. 106




PARTI ESTERNE - CROMATO	PARTI ESTERNE - ALTRE FINITURE
01-5801/4/A/E € 2.770,00	XX-5801/4/A/E € 2.770,00 x M*
PARTE INCASSO	
734012 € 332,00	
PREZZO TOTALE	€ 3.102,00

5801/4/AL/E + 734012



MISCELATORE VASCA C/ATTACCO A PAVIMENTO

- > cartuccia tradizionale
- > interasse bocca 180
- > deviatore a pressione c/ritorno automatico e blocco meccanico per basse pressioni
- > flessibile in PVC 150 cm > gancio incorporato
- > maniglia con leva > parte incasso attacchi 1/2" > senza scarico
- > doccetta monogetto cilindrica in ABS c/anticalcare, per finiture diverse da cromo doccetta in metallo

	025002 p. 109
	045057 p. 101
	725008 p. 106

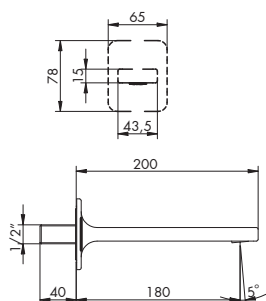
PARTI ESTERNE - CROMATO	PARTI ESTERNE - ALTRE FINITURE
01-5801/4/AL/E € 2.780,00	XX-5801/4/AL/E € 2.780,00 x M*
PARTE INCASSO	
734012 € 332,00	
PREZZO TOTALE	€ 3.112,00

5803

BOCCA VASCA DA PARETE

> interasse bocca 180
> attacchi da 1/2"

 725008
p. 106



CROMATO	
01-5803	€ 265,00

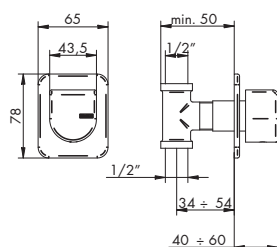
ALTRE FINITURE	
XX-5803	€ 265,00 x M*

5808/E + 604003 DX

RUBINETTO D'ARRESTO 1/2"

> vitone ceramico 90°
> ingressi da 1/2"

 605007
p. 110



PARTI ESTERNE - CROMATO	
01-5808/E	€ 126,00
PARTE INCASSO	
604003	€ 44,00
PREZZO TOTALE	€ 170,00

PARTI ESTERNE - ALTRE FINITURE	
XX-5808/E	€ 126,00 x M*

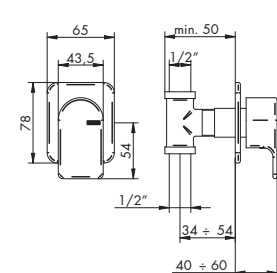
5808/L/E + 604003 DX o 604004 SX

RUBINETTO D'ARRESTO 1/2"

> vitone ceramico 90°
> ingressi da 1/2"
> maniglia con leva

 605007
p. 110

 605008
p. 110



PARTI ESTERNE - CROMATO	
01-5808/L/E	€ 136,00
PARTE INCASSO	
604003 o 604004	€ 44,00
PREZZO TOTALE	€ 180,00

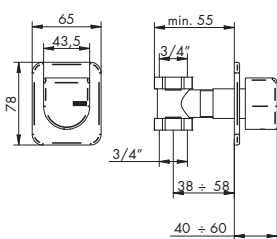
PARTI ESTERNE - ALTRE FINITURE	
XX-5808/L/E	€ 136,00 x M*

5808/E + 604005 DX

RUBINETTO D'ARRESTO 3/4"

> vitone ceramico 90°
> ingressi da 3/4"

 605007
p. 110



PARTI ESTERNE - CROMATO	
01-5808/E	€ 126,00
PARTE INCASSO	
604005	€ 65,00
PREZZO TOTALE	€ 191,00


PARTI ESTERNE - ALTRE FINITURE	
XX-5808/E	€ 126,00 x M*

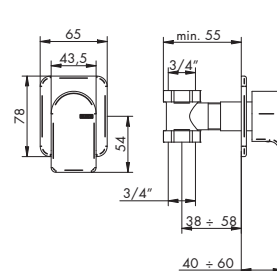
5808/L/E + 604005 DX o 604006 SX

RUBINETTO D'ARRESTO 3/4"

> vitone ceramico 90°
> ingressi da 3/4"
> maniglia con leva

 605007
p. 110

 605008
p. 110



PARTI ESTERNE - CROMATO	
01-5808/L/E	€ 136,00
PARTE INCASSO	
604005 o 604006	€ 65,00
PREZZO TOTALE	€ 201,00

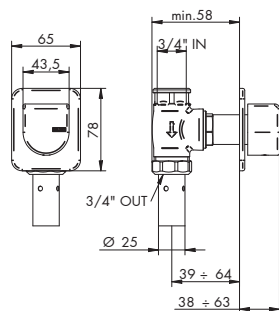
PARTI ESTERNE - ALTRE FINITURE	
XX-5808/L/E	€ 136,00 x M*

RICAMBI IMMEDIATI



XX = CODICE FINITURA RICHIESTA: per identificare codice corretto vedi pag. 20
M* = MOLTIPLICATORE: per calcolare il prezzo delle altre finiture vedi tabella pag. 20

5840/E + 654099



PASSO RAPIDO 3/4"

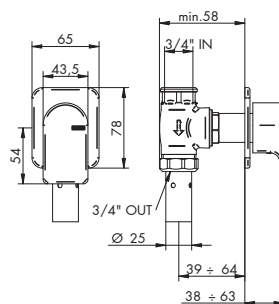
- > vitone tradizionale
- > abbinare a saracinesca
- > ingressi da 3/4"

654067
p. 110

PARTI ESTERNE - CROMATO	
01-5840/E	€ 139,00
PARTE INCASSO	
654099	€ 110,00
PREZZO TOTALE	€ 249,00

PARTI ESTERNE - ALTRE FINITURE	
XX-5840/E	€ 139,00 x M*

5840/L/E + 654099



PASSO RAPIDO 3/4"

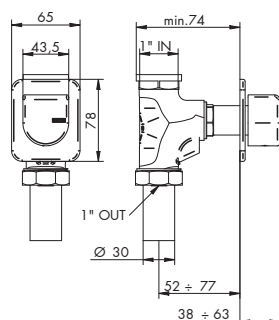
- > vitone tradizionale
- > abbinare a saracinesca
- > ingressi da 3/4"
- > maniglia con leva

654067
p. 110

PARTI ESTERNE - CROMATO	
01-5840/L/E	€ 149,00
PARTE INCASSO	
654099	€ 110,00
PREZZO TOTALE	€ 259,00

PARTI ESTERNE - ALTRE FINITURE	
XX-5840/L/E	€ 149,00 x M*

5840/E + 654100



PASSO RAPIDO 1"

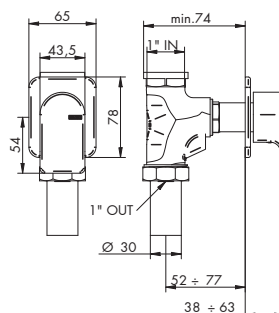
- > vitone tradizionale
- > abbinare a saracinesca
- > ingressi da 1"

654067
p. 110

PARTI ESTERNE - CROMATO	
01-5840/E	€ 139,00
PARTE INCASSO	
654100	€ 110,00
PREZZO TOTALE	€ 249,00

PARTI ESTERNE - ALTRE FINITURE	
XX-5840/E	€ 139,00 x M*

5840/L/E + 654100



PASSO RAPIDO 1"

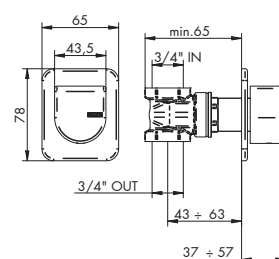
- > vitone tradizionale
- > abbinare a saracinesca
- > ingressi da 1"
- > maniglia con leva

654067
p. 110

PARTI ESTERNE - CROMATO	
01-5840/L/E	€ 149,00
PARTE INCASSO	
654100	€ 110,00
PREZZO TOTALE	€ 259,00

PARTI ESTERNE - ALTRE FINITURE	
XX-5840/L/E	€ 149,00 x M*

5832/2/E + 035212



SARACINESCA

- > attacchi da 3/4"

PARTI ESTERNE - CROMATO	
01-5832/2/E	€ 138,00
PARTE INCASSO	
035212	€ 47,00
PREZZO TOTALE	€ 185,00

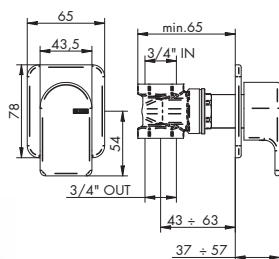
PARTI ESTERNE - ALTRE FINITURE	
XX-5832/2/E	€ 138,00 x M*



5832/2L/E + 035212

SARACINESCA

> attacchi da 3/4"
> maniglia con leva



PARTI ESTERNE - CROMATO

01-5832/2L/E € 148,00

PARTE INCASSO

035212 € 47,00

PREZZO TOTALE € 195,00

PARTI ESTERNE - ALTRE FINITURE

XX-5832/2L/E € 148,00 x M*



MICHELI



ELECTA

DESIGN ARCH. PAOLA FAZIO

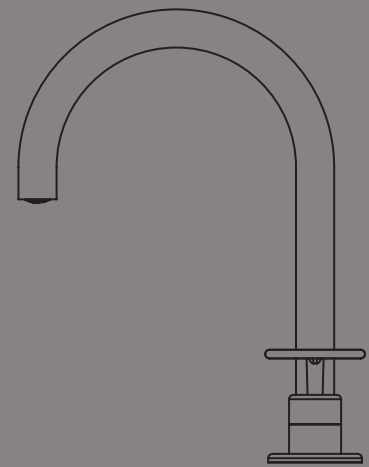


TABELLA PREZZI FINITURE	pag. 40
INFO TECNICHE	pag. 41
INDICE / INDEX	pag. 42
LAVABO	pag. 45
BIDET	pag. 47
DOCCIA INCASSO	pag. 47
DEVIATORI INCASSO	pag. 48
DOCCIA INCASSO TERMOSTATICO	pag. 48
DOCCIA COMPLEMENTI	pag. 49
VASCA	pag. 50
BAGNO COMPLEMENTI	pag. 50



ELECTA

PREZZO FINITURE

Calcola il prezzo di listino (IVA esclusa) delle finiture diverse dal cromato, consultando la seguente tabella.

Moltiplicare il **PREZZO LISTINO** per il **COEFFICIENTE MOLTIPLICATORE** della finitura scelta, arrotondando per difetto il prezzo ottenuto (eliminare i centesimi).
ESEMPIO per ordinare art. 5205/4/A/S in finitura dorato: codice **04-5205/4/A/S**

$$€ 532,00 \text{ (PREZZO LISTINO)} \times 1,90 \text{ (MOLTIPLICATORE)} = € \del{1.010,80} 1.010,00$$

PRICE FINISHES

Include the list price (excluding VAT) of different finishes from chrome, consulting the following table. **Multiply the PRICE LIST MULTIPLIER COEFFICIENT** of the chosen finish, **reducing the price obtained by deleting the centesim.**

EXAMPLE to order art. 5205/4/A/S gold finish: code **04-5205/4/A/S**

$$€ 532,00 \text{ (LIST PRICE)} \times 1,90 \text{ (MULTIPLIER)} = € \del{1.010,80} 1.010,00$$

COMPOSIZIONE CODICE PER ORDINARE ARTICOLO IN FINITURA



CODICE FINITURA
FINISH CODE

CODICE ARTICOLO
ITEM NUMBER

FINITURE DI SERIE / STANDARD FINISHES

CODICE CODE	DESCRIZIONE FINITURA FINISH DESCRIPTION	MOLTIPLICATORE MULTIPLIER
01-	cromato / chrome	PREZZO LISTINO*

FINITURE A RICHIESTA / ON REQUEST FINISHES

CODICE CODE	DESCRIZIONE FINITURA FINISH DESCRIPTION	MOLTIPLICATORE MULTIPLIER
02-	cromo/oro / chrome/gold	x 1,45
03-	oro/argento / gold/silver	x 1,55
04-	dorato / gold	x 1,90
05-	bronzo satinato / satin bronze	x 1,55
06-	rame vecchio / old copper	x 1,55
07-	vecchio argento / old silver	x 1,55
08-	canna di fucile / gun barrel	x 1,90
10-	verderame / verdigris	x 1,90
11-	nero antracite / anthracite black	x 1,90
12-	ottone lucido / polished brass	x 1,45
13-	ottone naturale / natural brass	x 1,30
14-	bianco / white	x 1,40
19-	nero / black	x 1,40
28-	nickel satinato / satin nickel	x 1,55
30-	nickel lucido / polished nickel	x 1,55
33-	cromo satinato / satin chrome	x 1,55
34-	cromo spazzolato / brushing chrome	x 1,60
35-	nickel spazzolato / brushing nickel	x 1,55
56-	avorio / ivory	x 1,55
57-	azzurro / light blue	x 1,55

FINITURE A RICHIESTA / ON REQUEST FINISHES

CODICE CODE	DESCRIZIONE FINITURA FINISH DESCRIPTION	MOLTIPLICATORE MULTIPLIER
58-	verdino / light green	x 1,55
59-	marrone / brown	x 1,55
60-	arancio / orange	x 1,55
61-	rosso / red	x 1,55
66-	bianco opaco / mat white	x 1,40
67-	nero opaco / mat black	x 1,40
68-	rame opaco / mat copper	x 1,55
69-	argento opaco / mat silver	x 1,55
71-	oro opaco / mat gold	x 1,90
72-	bronzo opaco / mat bronze	x 1,55
75-	dorato spazzolato / brushing gold	x 2,10
87-	oro rosa / pink gold	x 2,10
88-	ottone sisal / sisal brass	x 1,45
89-	industrial	x 1,90
92-	pomice opaco / matt pumice	x 1,80
93-	arenaria opaco / matt sandstone	x 1,80
94-	tuscany spazzolato / brushing tuscany	x 1,80
95-	rame acidato / etched copper	x 1,90
96-	cemento opaco / matt cement	x 1,80
A1-	brina opaco / matt frost	x 1,80
A2-	tuscany cerato / oilskin tuscany	x 1,80
A3-	ottone acidato / etched brass	x 1,90
A4-	basalto opaco / matt basalt	x 1,80

*PREZZO DI LISTINO / PRICE LIST

*N.R. = NON REALIZZABILE / NOT MADE

ATTENZIONE! 13-OTTONE NATURALE e 88-OTTONE SISAL: finiture non protette che antichizzano naturalmente ossidando a contatto con l'umidità atmosferica.
WARNING! 13-NATURAL BRASS and 88-SISAL BRASS: unprotected finishes that naturally oxidise in contact with atmospheric humidity.



PROGETTO SU MISURA: RICHIESTE SPECIALI

I tecnici di Bellosta Rubinetterie sono, inoltre, a disposizione di architetti e designers, per offrire un servizio esclusivo: personalizzazioni di elementi in funzione di specifiche richieste estetiche o problematiche legate a vincoli progettuali, verifica della fattibilità attraverso opportuni studi CAD e sviluppo del disegno tecnico del prodotto speciale richiesto.

Per informazioni e richieste PROGETTI SU MISURA:

ufficiotecnico@bellostarubinetterie.com



progetto
sumisura

PROGETTO SU MISURA: SPECIAL REQUESTS

Engineers Bellosta Rubinetterie are also available to architects and designers, to offer an exclusive service: customizations of items according to specific aesthetic requirements or issues related to design constraints, verification of the feasibility studies and development through appropriate CAD technical design the required special product. For information and requests "SU MISURA" PROJECTS: ufficiotecnico@bellostarubinetterie.com

CONSIGLIO TECNICO

Tutti i miscelatori della collezione ELECTA vengono collaudati nel loro funzionamento al momento dell'assemblaggio. Per garantire la durata delle cartucce nel tempo, si consiglia di spurgare bene l'impianto idraulico prima del montaggio (per rimuovere eventuali detriti) e di installare rubinetti sottolavabo con filtro (art. 020).

N.B.: Qualora il piano lavabo avesse uno spessore superiore a 4 cm specificare la misura al momento dell'ordine.

TECHNICAL ADVICE

All mixers of the ELECTA collection are perfectly tested. To guarantee the perfect functionality of the cartridge for a long time, we advise to clean the sanitary plant before installing the mixer. Moreover we advise to install angle valve with filter (art. 020).

Attention: If the lavatory top is more than cm 4 hick, please point it out when placing the order.

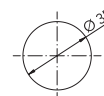
FORATURA DEI PIANI SANITARI

I miscelatori lavabo/bidet monoforo prevedono un foro di diametro 35 mm nel piano sanitario. Le batterie lavabo 3 fori sono dotate di vitone ceramico destro con apertura a 1/4 di giro (90°); l'interasse consigliato è di 110 mm e foratura come da schema.

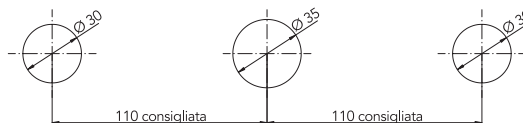
DRILLING PLANS HEALTH

The sink / hole bidet mixers provide a hole diameter of 35 mm in the health plan. The sink batteries 3 holes are equipped with ceramic cartridge Right-open 1/4 turn (90°); the recommended distance is 110 mm, drilling as per the diagram.

MONOFORO >>
ONE HOLE >>



3 FORI >>
3 HOLE >>

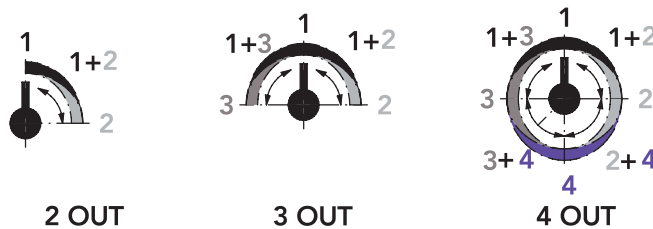


SCHEMA FUNZIONAMENTO DEVIATORI INCASSO 2/3/4 USCITE

Questi deviatori non hanno funzione di chiusura. Ruotando verso destra o sinistra si attivano le uscite. Tra 2 uscite adiacenti durante la rotazione diminuisce la portata dell'uscita iniziale ed incrementa quella della successiva. In posizione intermedia sono entrambe attive a pari portata.

SCHEME OPERATION SWITCHES FLUSH OUTPUT 2/3/4

These diverters have not closing function. By turning to the right or left activates the outputs. Between two adjacent outputs during the rotation decreases the initial output flow and increases that of the next. In position intermediate are both active at the same flow rate.



LEGENDA SIMBOLI

**ACCESSORI
ACCESSORIES**



SCARICO C/TAPPO A PRESSIONE

WASTE WITH PRESSURE CAP

**RICAMBI IMMEDIATI
IMMEDIATE PARTS**



CARTUCCIA CARTRIDGE



CARTUCCIA DEVIATRICE DIVERTER CARTRIDGE



CARTUCCIA TERMOSTATICA THERMOSTATIC CARTRIDGE



DEVIATORE DIVERTER



VITONE CERAMICO CERAMIC VALVE



AERATORE TONDO ROUND AERATOR



VITONE TRADIZIONALE TRADITIONAL VALVE

LAVABO



5205/4/A/S pag. 45

BATTERIA LAVABO TRE FORI BOCCA GIREVOLE
3 HOLE BASIN SWINGING SPOUT



5205/2/A/S pag. 45

MISCELATORE LAVABO MONOFORO BOCCA GIREVOLE
BASIN MIXER SWINGING SPOUT



044029 pag. 45

PROLUNGA MISCELATORE LAVABO
EXTENSION BASIN MIXER



044030 pag. 45

PROLUNGA MISCELATORE LAVABO
EXTENSION BASIN MIXER



044031 pag. 45

PROLUNGA MISCELATORE LAVABO
EXTENSION BASIN MIXER



5205/6/E + 634024 pag. 45

GRUPPO LAVABO A PARETE
WALL BASIN MOUNTED GROUP



parti esterne / external parts: 5205/6/E
parte incasso / built-in part: 634024



5205/6/1/E + 634024 pag. 45

GRUPPO LAVABO A PARETE BOCCA PROLUNGATA
WALL BASIN MOUNTED GROUP EXTENDED SPOUT



parti esterne / external parts: 5205/6/1/E
parte incasso / built-in part: 634024



5205/3/A/E + 894001 pag. 46

MISCELATORE LAVABO DA PARETE
WALL BASIN MIXER



parti esterne / external parts: 5205/3/A/E
parte incasso / built-in part: 894001



5205/3/B/E + 894001 pag. 46

MISCELATORE LAVABO DA PARETE BOCCA PROLUNGATA
WALL BASIN MIXER EXTENDED SPOUT



parti esterne / external parts: 5205/3/B/E
parte incasso / built-in part: 894001



5205/3/E + 894001 pag. 46

MISCELATORE LAVABO DA PARETE SU PIASTRA
WALL BASIN MIXER ON PLATE



parti esterne / external parts: 5205/3/E
parte incasso / built-in part: 894001



5205/3/1/E + 894001 pag. 46

MISCELATORE LAVABO DA PARETE BOCCA PROLUNGATA SU PIASTRA
WALL BASIN MIXER EXTENDED SPOUT ON PLATE



parti esterne / external parts: 5205/3/1/E
parte incasso / built-in part: 894001



5205/R/A pag. 46

MISCELATORE REMOTO
REMOTE MIXER



5205/R/B/E + 104033 pag. 47

MISCELATORE INCASSO REMOTO
BUILT-IN REMOTE MIXER



parti esterne / external parts: 5205/R/B/E
parte incasso / built-in part: 104033

BIDET



5207/7/S pag. 47

BATTERIA BIDET TRE FORI BOCCA GIREVOLE
3 HOLE BIDET SWINGING SPOUT



5207/2/S pag. 47

MISCELATORE BIDET MONOFORO LEVA LATERALE
BOCCA GIREVOLE
BIDET MIXER SWINGING SPOUT

BIDET



524026 pag. 47

BOCCA BIDET DA PARETE
WALL BIDET SPOUT

DOCCIA INCASSO



5200/E + 104002 pag. 47

MISCELATORE INCASSO C/DEVIATORE 2 USCITE
BUILT-IN MIXER WITH DIVERTER 2 OUT



parti esterne / external parts: 5200/E
parte incasso / built-in part: 104002



5200/1/P/E + 724027 pag. 48

MISCELATORE INCASSO C/DEVIATORE E DOCCINO
BUILT-IN MIXER WITH DIVERTER AND HAND SHOWER

parti esterne / external parts: 5200/1/P/E
parte incasso / built-in part: 724027

DEVIATORI INCASSO



5203/2/1/E + 914016 pag. 48

DEVIATORE INCASSO 2 USCITE
BUILT-IN DIVERTER 2 OUT



parti esterne / external parts: 5203/2/1/E
parte incasso / built-in part: 914016



5203/3/1/E + 034127 pag. 48

DEVIATORE INCASSO 3 USCITE
BUILT-IN DIVERTER 3 OUT



parti esterne / external parts: 5203/3/1/E
parte incasso / built-in part: 034127



5203/4/1/E + 034128 pag. 48

DEVIATORE INCASSO 4 USCITE
BUILT-IN DIVERTER 4 OUT



parti esterne / external parts: 5203/4/1/E
parte incasso / built-in part: 034128

DOCCIA INCASSO TERMOSTATICO



5212/P/E + 484020 pag. 48

MISCELATORE TERMOSTATICO INCASSO 1 USCITA
BUILT-IN THERMOSTATIC MIXER 1 OUT



parti esterne / external parts: 5212/P/E
parte incasso / built-in part: 484020



5212/2/P/E + 484021 pag. 49

MISCELATORE TERMOSTATICO INCASSO C/DEVIATORE 2 USCITE
BUILT-IN THERMOSTATIC MIXER WITH DIVERTER 2 OUT



parti esterne / external parts: 5212/2/P/E
parte incasso / built-in part: 484021



5212/3/P/E + 484022 pag. 49

MISCELATORE TERMOSTATICO INCASSO C/DEVIATORE 3 USCITE
BUILT-IN THERMOSTATIC MIXER WITH DIVERTER 3 OUT



parti esterne / external parts: 5212/3/P/E
parte incasso / built-in part: 484022



5212/4/P/E + 484023 pag. 49

MISCELATORE TERMOSTATICO INCASSO C/DEVIATORE 4 USCITE
BUILT-IN THERMOSTATIC MIXER WITH DIVERTER 4 OUT



parti esterne / external parts: 5212/4/P/E
parte incasso / built-in part: 484023

DOCCIA COMPLEMENTI



4403/1/A pag. 49

SUPPORTO DOCCIA COMPLETO
FULL SHOWER SUPPORT



0530 pag. 49

SALISCENDI COMPLETO C/PRESA D'ACQUA
COMPLETE WALL PIPE WITH WATER CONNECTION



0530/1 pag. 50

ASTA SALISCENDI
WALL PIPE



035383 pag. 50

SOFFIONE Ø300 A CAMPANA
DOME CEILING Ø300



VASCA



5200/2/P/E + 724028 pag. 50

MISCELATORE INCASSO C/DEVIATORE, DOCCINO E BOCCA
BUILT-IN MIXER WITH DIVERTER HAND SHOWER AND SPOUT

parti esterne / external parts: 5200/2/P/E
parte incasso / built-in part: 724028



5203 pag. 50

BOCCA VASCA DA PARETE
WALL BATH SPOUT

BAGNO COMPLEMENTI



5208/E + 604003 pag. 50

RUBINETTO D'ARRESTO 1/2"
BUILT-IN STOP COCK 1/2"



parti esterne / external parts: 5208/E
parte incasso / built-in part: 604003



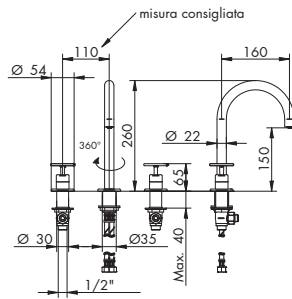
5208/E + 604005 pag. 51

RUBINETTO D'ARRESTO 3/4"
BUILT-IN STOP COCK 3/4"



parti esterne / external parts: 5208/E
parte incasso / built-in part: 604005

5205/4/A/S



BATTERIA LAVABO TRE FORI BOCCA GIREVOLE

- > vitone ceramico 90°
- > interasse bocca 160
- > bocca girevole 360°
- > limitatore di portata 5l/min 3bar
- > senza flessibili di alimentazione
- > senza scarico



0136 - 0136/1
p. 717 list. rubinetteria



605007
p. 110



525001
p. 106

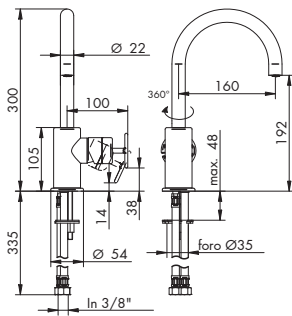
CROMATO

01-5205/4/A/S € 532,00

ALTRE FINITURE

XX-5205/4/A/S € 532,00 x M*

5205/2/A/S



MISCELATORE LAVABO MONOFORO BOCCA GIREVOLE

- > cartuccia tradizionale
- > interasse bocca 160
- > bocca girevole 360°
- > limitatore di portata 5l/min 3bar
- > flessibili di alimentazione
- > senza scarico



0136 - 0136/1
p. 717 list. rubinetteria



025002
p. 109



525001
p. 106

CROMATO

01-5205/2/A/S € 395,00

ALTRE FINITURE

XX-5205/2/A/S € 395,00 x M*

044029 | 044030 | 044031



PROLUNGHE MISCELATORE LAVABO

- > diametro Ø 44,5 mm
- > altezza 50 mm, 100 mm, 150 mm

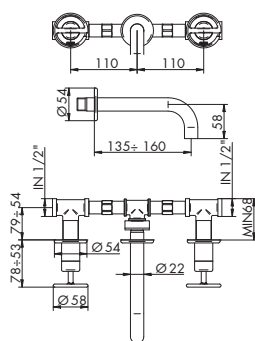
CROMATO

01-044029 50 mm € 58,00
01-044030 100 mm € 95,00
01-044031 150 mm € 120,00

ALTRE FINITURE

XX-044029 50 mm € 58,00 x M*
XX-044030 100 mm € 95,00 x M*
XX-044031 150 mm € 120,00 x M*

5205/6/E + 634024



GRUPPO LAVABO A PARETE

- > vitone ceramico 90°
- > interasse bocca min 135 - max 160
- > limitatore di portata 5l/min 3bar
- > ingressi da 1/2"
- > senza scarico



0136 - 0136/1
p. 717 list. rubinetteria



605007
p. 110



525001
p. 106

PARTI ESTERNE - CROMATO

01-5205/6/E € 385,00

PARTI ESTERNE - ALTRE FINITURE

XX-5205/6/E € 385,00 x M*

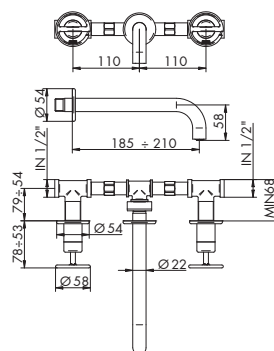
PARTE INCASSO

634024 € 163,00

PREZZO TOTALE

€ 548,00

5205/6/1/E + 634024



GRUPPO LAVABO A PARETE BOCCA PROLUNGATA

- > vitone ceramico 90°
- > interasse bocca min 185 - max 210
- > limitatore di portata 5l/min 3bar
- > ingressi da 1/2"
- > senza scarico



0136 - 0136/1
p. 717 list. rubinetteria



605007
p. 110



525001
p. 106

PARTI ESTERNE - CROMATO

01-5205/6/1/E € 398,00

PARTI ESTERNE - ALTRE FINITURE

XX-5205/6/1/E € 398,00 x M*

PARTE INCASSO

634024 € 163,00

PREZZO TOTALE

€ 561,00

ACCESSORI



SCARICO C/TAPPO
A PRESSIONE

RICAMBI IMMEDIATI



VITONE
CERAMICO



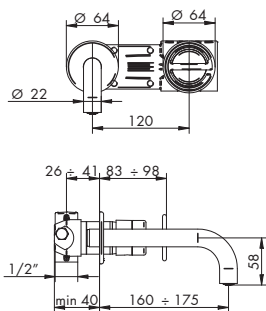
CARTUCCIA



AERATORE
TONDO

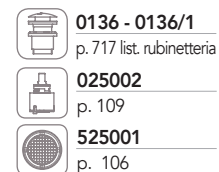
XX = CODICE FINITURA RICHIESTA: per identificare codice corretto vedi pag. 40
M* = MOLTIPLICATORE: per calcolare il prezzo delle altre finiture vedi tabella pag. 40

5205/3/A/E + 894001



MISCELATORE LAVABO DA PARETE

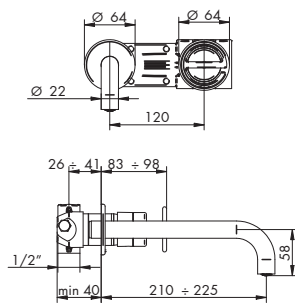
- > cartuccia tradizionale
- > interasse bocca min 160 - max 175
- > limitatore di portata 5l/min 3bar
- > ingressi da 1/2"
- > senza scarico
- > rosoni separati



PARTI ESTERNE - CROMATO	
01-5205/3/A/E	€ 280,00
PARTE INCASSO	
01-894001	€ 101,00
PREZZO TOTALE	€ 381,00

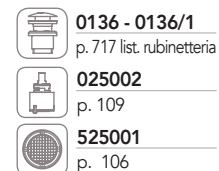
PARTI ESTERNE - ALTRE FINITURE	
XX-5205/3/A/E	€ 280,00 x M*

5205/3/B/E + 894001



MISCELATORE LAVABO DA PARETE BOCCA PROLUNGATA

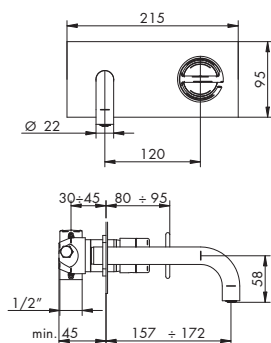
- > cartuccia tradizionale
- > interasse bocca min 185 - max 210
- > limitatore di portata 5l/min 3bar
- > ingressi da 1/2"
- > senza scarico
- > rosoni separati



PARTI ESTERNE - CROMATO	
01-5205/3/B/E	€ 293,00
PARTE INCASSO	
01-894001	€ 101,00
PREZZO TOTALE	€ 394,00

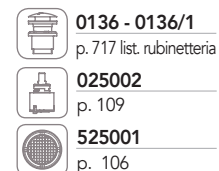
PARTI ESTERNE - ALTRE FINITURE	
XX-5205/3/B/E	€ 293,00 x M*

5205/3/E + 894001



MISCELATORE LAVABO DA PARETE SU PIASTRA

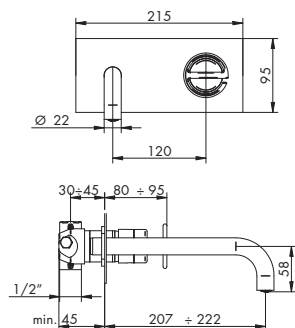
- > cartuccia tradizionale
- > interasse bocca min 157 - max 172
- > limitatore di portata 5l/min 3bar
- > ingressi da 1/2"
- > senza scarico
- > piastra unica rettangolare



PARTI ESTERNE - CROMATO	
01-5205/3/E	€ 298,00
PARTE INCASSO	
01-894001	€ 101,00
PREZZO TOTALE	€ 399,00

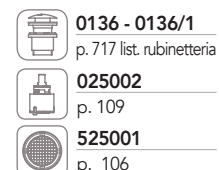
PARTI ESTERNE - ALTRE FINITURE	
XX-5205/3/E	€ 298,00 x M*

5205/3/1/E + 894001



MISCELATORE LAVABO DA PARETE SU PIASTRA BOCCA PROLUNGATA

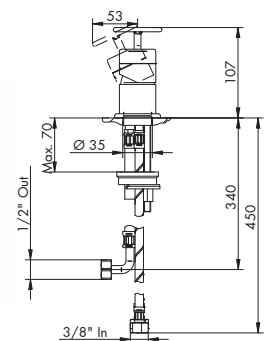
- > cartuccia tradizionale
- > interasse bocca min 207 - max 222
- > limitatore di portata 5l/min 3bar
- > ingressi da 1/2"
- > senza scarico
- > piastra unica rettangolare



PARTI ESTERNE - CROMATO	
01-5205/3/1/E	€ 311,00
PARTE INCASSO	
01-894001	€ 101,00
PREZZO TOTALE	€ 412,00

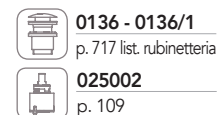
PARTI ESTERNE - ALTRE FINITURE	
XX-5205/3/1/E	€ 311,00 x M*

5205/R/A



MISCELATORE REMOTO

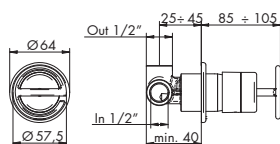
- > cartuccia tradizionale
- > flessibili di alimentazione
- > senza scarico



CROMATO	
01-5205/R/A	€ 230,00

ALTRE FINITURE	
XX-5205/R/A	€ 230,00 x M*

5205/R/B/E + 104033



MISCELATORE INCASSO REMOTO

- > cartuccia tradizionale
- > ingressi da 1/2"
- > uscita superiore
- > senza scarico



0136 - 0136/1
p. 717 list. rubinetteria



025002
p. 109

PARTI ESTERNE - CROMATO

01-5205/R/B/E € 173,00

PARTI ESTERNE - ALTRE FINITURE

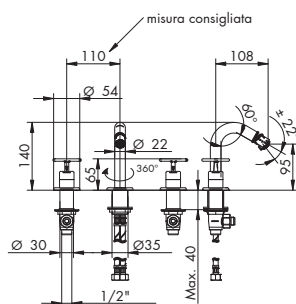
XX-5205/R/B/E € 173,00 x M*

PARTE INCASSO

01-104033 € 109,00

PREZZO TOTALE € 282,00

5207/7/S



BATTERIA BIDET TRE FORI BOCCA GIREVOLE

- > vitone ceramico 90°
- > interasse bocca 108
- > bocca girevole 360°
- > limitatore di portata 5l/min 3bar
- > senza flessibili di alimentazione
- > senza scarico



0136 - 0136/1
p. 717 list. rubinetteria



605007
p. 110



525001
p. 106

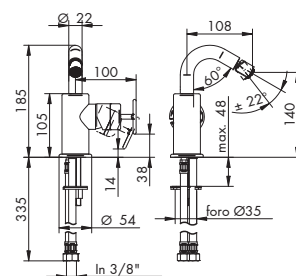
CROMATO

01-5207/7/S € 532,00

ALTRE FINITURE

XX-5207/7/S € 532,00 x M*

5207/2/S



MISCELATORE BIDET MONOFORO LEVA LATERALE BOCCA GIREVOLE

- > cartuccia tradizionale
- > interasse bocca 108
- > bocca girevole 360°
- > limitatore di portata 5l/min 3bar
- > flessibili di alimentazione
- > senza scarico



0136 - 0136/1
p. 717 list. rubinetteria



025002
p. 109



525001
p. 106

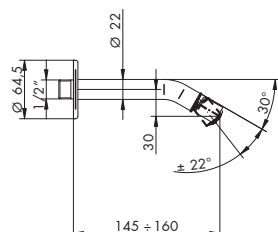
CROMATO

01-5207/2/S € 395,00

ALTRE FINITURE

XX-5207/2/S € 395,00 x M*

524026



BOCCA BIDET DA PARETE

- > interasse min 145 - max 160
- > aeratore snodato
- > limitatore di portata 5 l/min 3 Bar
- > attacco da 1/2"



525001
p. 106

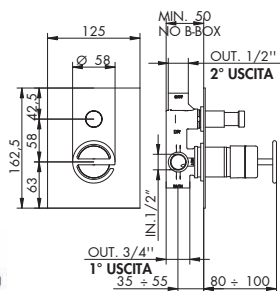
CROMATO

01-524026 € 115,00

ALTRE FINITURE

XX-524026 € 115,00 x M*

5200/E + 104002



MISCELATORE INCASSO C/DEVIATORE 2 USCITE

- > cartuccia tradizionale
- > deviatore a pressione 2 uscite c/ritorno automatico e blocco meccanico basse pressioni
- > piastra rettangolare
- > uscita principale inferiore da 3/4"
- > incasso c/b-box
- > attacchi da 1/2"



025002
p. 109



105029
p. 101

PARTI ESTERNE - CROMATO

01-5200/E € 176,00

PARTI ESTERNE - ALTRE FINITURE

XX-5200/E € 176,00 x M*

PARTE INCASSO

01-104002 € 223,00

PREZZO TOTALE € 399,00

ACCESSORI



SCARICO C/TAPPO A PRESSIONE

RICAMBI IMMEDIATI



VITONE CERAMICO



CARTUCCIA



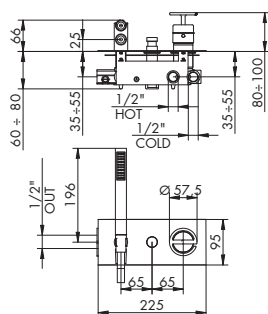
AERATORE TONDO



DEV.

XX = CODICE FINITURA RICHIESTA: per identificare codice corretto vedi pag. 40
M* = MOLTIPLICATORE: per calcolare il prezzo delle altre finiture vedi tabella pag. 40

5200/1/P/E + 724027



MISCELATORE INCASSO C/DEVIATORE E DOCCINO

- > cartuccia tradizionale
- > deviatore a pressione 2 uscite c/ritorno automatico e blocco meccanico basse pressioni
- > attacchi da 1/2" > flessibile PVC 150 cm
- > uscita principale fianco sinistro
- > doccetta monogetto cilindrica in ABS c/anticalcare, per finiture diverse da cromo doccetta in metallo

025002
p. 109

724030
p. 102

PARTI ESTERNE - CROMATO

01-5200/1/P/E € 463,00

PARTI ESTERNE - ALTRE FINITURE

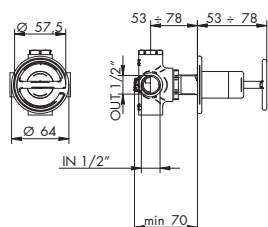
XX-5200/1/P/E € 463,00 x M*

PARTE INCASSO

01-724027 € 489,00

PREZZO TOTALE € 952,00

5203/2/1/E + 914016



DEVIATORE INCASSO 2 USCITE

- > deviatore a dischi ceramici 2 uscite senza chiusura
- > attacchi da 1/2"

635010
p. 101

PARTI ESTERNE - CROMATO

01-5203/2/1/E € 165,00

PARTI ESTERNE - ALTRE FINITURE

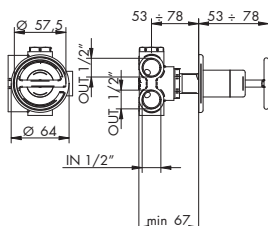
XX-5203/2/1/E € 165,00 x M*

PARTE INCASSO

914016 € 82,00

PREZZO TOTALE € 247,00

5203/3/1/E + 034127



DEVIATORE INCASSO 3 USCITE

- > deviatore a dischi ceramici 3 uscite senza chiusura
- > attacchi da 1/2"

635011
p. 101

PARTI ESTERNE - CROMATO

01-5203/3/1/E € 165,00

PARTI ESTERNE - ALTRE FINITURE

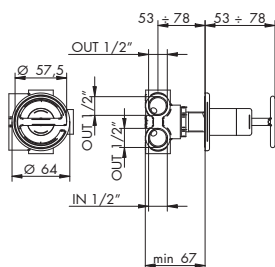
XX-5203/3/1/E € 165,00 x M*

PARTE INCASSO

034127 € 114,00

PREZZO TOTALE € 279,00

5203/4/1/E + 034128



DEVIATORE INCASSO 4 USCITE

- > deviatore a dischi ceramici 4 uscite senza chiusura
- > attacchi da 1/2"

635012
p. 101

PARTI ESTERNE - CROMATO

01-5203/4/1/E € 165,00

PARTI ESTERNE - ALTRE FINITURE

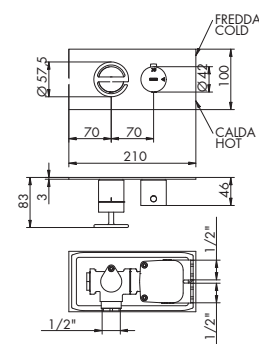
XX-5203/4/1/E € 165,00 x M*

PARTE INCASSO

034128 € 126,00

PREZZO TOTALE € 291,00

5212/P/E + 484020



MISCELATORE TERMOSTATICO INCASSO 1 USCITA

- > cartuccia termostatica
- > vitone ceramico 90°
- > apertura con rotazione antioraria > interasse 70 mm
- > ingressi su lato destro da 1/2" > uscita superiore da 1/2"
- > incasso con B-Box > incasso regolabile min 76
- > posizionabile verticalmente > piastra unica rettangolare
- > 2 maniglie

775007
p. 109

055134
p. 110

PARTI ESTERNE - CROMATO

01-5212/P/E € 450,00

PARTI ESTERNE - ALTRE FINITURE

XX-5212/P/E € 450,00 x M*

PARTE INCASSO

484020 € 435,00

PREZZO TOTALE € 885,00



CARTUCCIA



CARTUCCIA TERMOSTATICA



VITONE CERAMICO

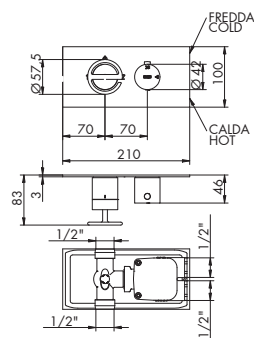


CARTUCCIA DEVIATRICE



DEV.

5212/2/P/E + 484021



MISCELATORE TERMOSTATICO INCASSO C/DEVIATORE 2 USCITE

- > cartuccia termostatica
- > deviatore a dischi ceramici 2 uscite c/chiusura
- > interasse 70 mm > ingressi su lato destro da 1/2"
- > uscite superiori ed inferiori da 1/2"
- > incasso con B-Box > incasso regolabile min 76
- > piastra unica rettangolare
- > 2 maniglie



775007

p. 109



035346

p. 101

PARTI ESTERNE - CROMATO

01-5212/2/P/E € 450,00

PARTI ESTERNE - ALTRE FINITURE

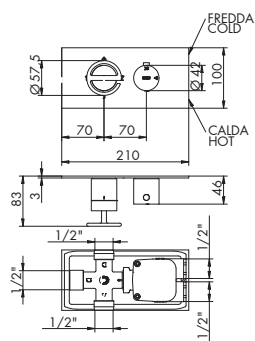
XX-5212/2/P/E € 450,00 x M*

PARTE INCASSO

484021 € 460,00

PREZZO TOTALE € 910,00

5212/3/P/E + 484022



MISCELATORE TERMOSTATICO INCASSO C/DEVIATORE 3 USCITE

- > cartuccia termostatica
- > deviatore a dischi ceramici 3 uscite c/chiusura
- > interasse 70 mm > ingressi su lato destro da 1/2"
- > uscite superiori ed inferiori da 1/2"
- > incasso con B-Box > incasso regolabile min 76
- > piastra unica rettangolare
- > 2 maniglie



775007

p. 109



035345

p. 101

PARTI ESTERNE - CROMATO

01-5212/3/P/E € 450,00

PARTI ESTERNE - ALTRE FINITURE

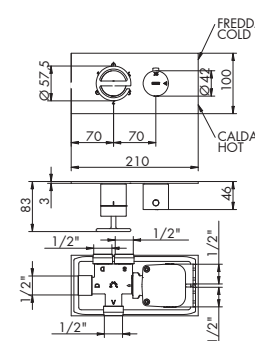
XX-5212/3/P/E € 450,00 x M*

PARTE INCASSO

484022 € 511,00

PREZZO TOTALE € 961,00

5212/4/P/E + 484023



MISCELATORE TERMOSTATICO INCASSO C/DEVIATORE 4 USCITE

- > cartuccia termostatica
- > deviatore a dischi ceramici 4 uscite c/doppia chiusura
- > interasse 70 mm > ingressi su lato destro da 1/2"
- > uscite superiori ed inferiori da 1/2"
- > incasso con B-Box > incasso regolabile min 76
- > piastra unica rettangolare
- > 2 maniglie



775007

p. 109



035344

p. 101

PARTI ESTERNE - CROMATO

01-5212/4/P/E € 450,00

PARTI ESTERNE - ALTRE FINITURE

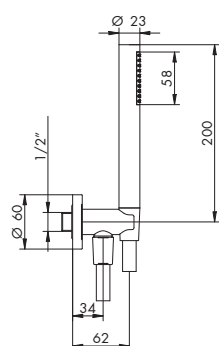
XX-5212/4/P/E € 450,00 x M*

PARTE INCASSO

484023 € 563,00

PREZZO TOTALE € 1.013,00

4403/1/A



SUPPORTO DOCCIA COMPLETO

- > flessibile in PVC 150 cm
- > presa acqua con supporto fisso
- > attacchi da 1/2"
- > doccetta monogetto cilindrica in abs c/anticalcare
- > per finiture diverse da cromo doccetta in metallo

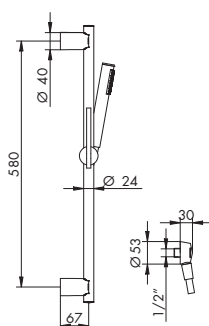
CROMATO

01-4403/1/A € 125,00

ALTRE FINITURE

XX-4403/1/A € 125,00 x M*

0530



SALISCENDI COMPLETO C/PRESA D'ACQUA

- > flessibile in PVC 150 cm
- > supporto doccetta scorrevole orientabile
- > presa acqua da 1/2"
- > doccetta monogetto cilindrica in ABS c/anticalcare, per finiture diverse da cromo doccetta in metallo

CROMATO

01-0530 € 339,00

ALTRE FINITURE

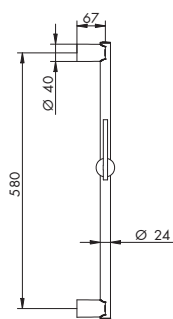
XX-0530 € 339,00 x M*

RICAMBI IMMEDIATI

CARTUCCIA
TERMOSTATICACARTUCCIA
DEVIATRICE

XX = CODICE FINITURA RICHIESTA: per identificare codice corretto vedi pag. 40
M* = MOLTIPLICATORE: per calcolare il prezzo delle altre finiture vedi tabella pag. 40

0530/1



ASTA SALISCENDI

> supporto doccetta scorrevole orientabile

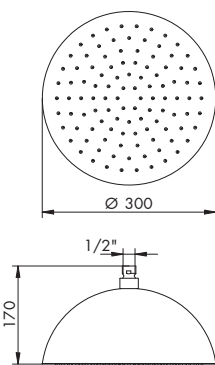
CROMATO

01-0530/1 € 222,00

ALTRE FINITURE

XX-0530/1 € 222,00 x M*

035383



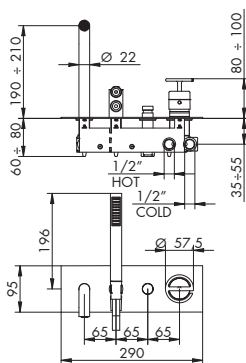
SOFFIONE Ø300 A CAMPANA

> erogazione a pioggia
 > ugelli siliconici anticalcare
 > limitatore di portata 15 lt/min 3 bar
 > attacco da 1/2" superiore orientabile

INOX 304 LUCIDO/CROMO

78-035383 € 425,00

5200/2/P/E + 724028



MISCELATORE INCASSO C/DEVIATORE, DOCCINO E BOCCA

> cartuccia tradizionale
 > interasse bocca min 190 - max 210
 > deviatore a pressione 2 uscite c/ritorno automatico e blocco meccanico basse pressioni
 > attacchi da 1/2" > flessibile PVC 150 cm
 > doccetta monogetto cilindrica in ABS c/anticalcare, per finiture diverse da cromo doccetta in metallo

 025002
p. 109

 724030
p. 102

 525003
p. 106

PARTI ESTERNE - CROMATO

01-5200/2/P/E € 542,00

PARTI ESTERNE - ALTRE FINITURE

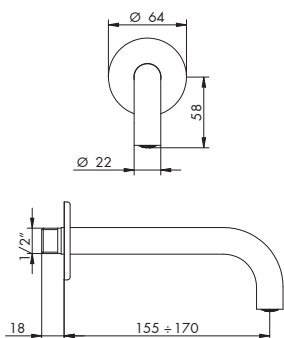
XX-5200/2/P/E € 542,00 x M*

PARTE INCASSO

01-724028 € 542,00

PREZZO TOTALE € 1.084,00

5203



BOCCA VASCA DA PARETE

> interasse min 155 - max 170
 > attacchi da 1/2"

 525003
p. 106

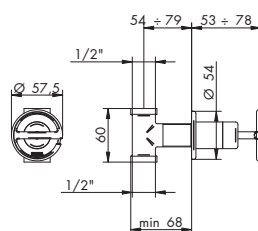
CROMATO

01-5203 € 127,00

ALTRE FINITURE

XX-5203 € 127,00 x M*

5208/E + 604003



RUBINETTO D'ARRESTO 1/2"

> vitone ceramico 90°
 > ingressi da 1/2"

 605007
p. 110

PARTI ESTERNE - CROMATO

01-5208/E € 155,00

PARTI ESTERNE - ALTRE FINITURE

XX-5208/E € 155,00 x M*

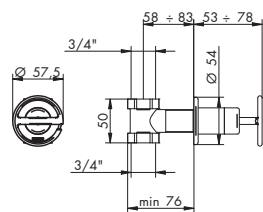
PARTE INCASSO

604003 € 44,00

PREZZO TOTALE € 199,00



5208/E + 604005



RUBINETTO D'ARRESTO 3/4"

> vitone ceramico 90°

> ingressi da 3/4"



605007

p. 110

PARTI ESTERNE - CROMATO

01-5208/E € 155,00

PARTE INCASSO

604005 € 65,00

PREZZO TOTALE € 220,00

PARTI ESTERNE - ALTRE FINITURE

XX-5208/E € 155,00 x M*



BRUNSIN

DESIGN ARCH. PAOLA FAZIO




TABELLA PREZZI FINITURE	pag. 54
INFO TECNICHE	pag. 55
INDICE / INDEX	pag. 56
LAVABO	pag. 62
BIDET	pag. 65
DOCCIA INCASSO	pag. 66
DEVIATORI INCASSO	pag. 68
DOCCIA INCASSO TERMOSTATICO	pag. 69
DOCCIA ESTERNO	pag. 70
DOCCIA ESTERNO TERMOSTATICO	pag. 72
DOCCIA COMPLEMENTI	pag. 73
VASCA	pag. 75
BAGNO COMPLEMENTI	pag. 77



BRUNSIN

PREZZO FINITURE

Calcola il prezzo di listino (IVA esclusa) delle finiture diverse dal cromato, consultando la seguente tabella.

Moltiplicare il **PREZZO LISTINO** per il **COEFFICIENTE MOLTIPLICATORE** della finitura scelta, arrotondando per difetto il prezzo ottenuto (eliminare i centesimi).
ESEMPIO per ordinare art. 5705/4/AS in finitura dorato: codice **04-5705/4/A/S**

$$€ 420,00 \text{ (PREZZO LISTINO)} \times 1,90 \text{ (MOLTIPLICATORE)} = € 798,00$$

PRICE FINISHES

Include the list price (excluding VAT) of different finishes from chrome, consulting the following table. **Multiply the PRICE LIST MULTIPLIER COEFFICIENT** of the chosen finish, **reducing the price obtained by deleting the centesim.**

EXAMPLE to order art. 5705/4/AS gold finish: code **04-5705/4/A/S**

$$€ 420,00 \text{ (LIST PRICE)} \times 1,90 \text{ (MULTIPLIER)} = € 798,00$$

COMPOSIZIONE CODICE PER ORDINARE ARTICOLO IN FINITURA



CODICE FINITURA
FINISH CODE

CODICE ARTICOLO
ITEM NUMBER

FINITURE DI SERIE / STANDARD FINISHES

CODICE CODE	DESCRIZIONE FINITURA FINISH DESCRIPTION	MOLTIPLICATORE MULTIPLIER
01-	cromato / chrome	PREZZO LISTINO*

FINITURE A RICHIESTA / ON REQUEST FINISHES

CODICE CODE	DESCRIZIONE FINITURA FINISH DESCRIPTION	MOLTIPLICATORE MULTIPLIER
02-	cromo/oro / chrome/gold	x 1,45
03-	oro/argento / gold/silver	x 1,55
04-	dorato / gold	x 1,90
05-	bronzo satinato / satin bronze	x 1,55
06-	rame vecchio / old copper	x 1,55
07-	vecchio argento / old silver	x 1,55
08-	canna di fucile / gun barrel	x 1,90
10-	verderame / verdigris	x 1,90
11-	nero antracite / anthracite black	x 1,90
12-	ottone lucido / polished brass	x 1,45
13-	ottone naturale / natural brass	x 1,30
14-	bianco / white	x 1,40
19-	nero / black	x 1,40
28-	nickel satinato / satin nickel	x 1,55
30-	nickel lucido / polished nickel	x 1,55
33-	cromo satinato / satin chrome	x 1,55
34-	cromo spazzolato / brushing chrome	x 1,60
35-	nickel spazzolato / brushing nickel	x 1,55
56-	avorio / ivory	x 1,55
57-	azzurro / light blue	x 1,55

FINITURE A RICHIESTA / ON REQUEST FINISHES

CODICE CODE	DESCRIZIONE FINITURA FINISH DESCRIPTION	MOLTIPLICATORE MULTIPLIER
58-	verdino / light green	x 1,55
59-	marrone / brown	x 1,55
60-	arancio / orange	x 1,55
61-	rosso / red	x 1,55
66-	bianco opaco / mat white	x 1,40
67-	nero opaco / mat black	x 1,40
68-	rame opaco / mat copper	x 1,55
69-	argento opaco / mat silver	x 1,55
71-	oro opaco / mat gold	x 1,90
72-	bronzo opaco / mat bronze	x 1,55
75-	dorato spazzolato / brushing gold	x 2,10
87-	oro rosa / pink gold	x 2,10
88-	ottone sisal / sisal brass	x 1,45
89-	industrial	x 1,90
92-	pomice opaco / matt pumice	x 1,80
93-	arenaria opaco / matt sandstone	x 1,80
94-	tuscany spazzolato / brushing tuscany	x 1,80
95-	rame acidato / etched copper	x 1,90
96-	cemento opaco / matt cement	x 1,80
A1-	brina opaco / matt frost	x 1,80
A2-	tuscany cerato / oilskin tuscany	x 1,80
A3-	ottone acidato / etched brass	x 1,90
A4-	basalto opaco / matt basalt	x 1,80

*PREZZO DI LISTINO / PRICE LIST

*N.R. = NON REALIZZABILE / NOT MADE

ATTENZIONE! 13-OTTONE NATURALE e 88-OTTONE SISAL: finiture non protette che antichizzano naturalmente ossidando a contatto con l'umidità atmosferica.
WARNING! 13-NATURAL BRASS and 88-SISAL BRASS: unprotected finishes that naturally oxidise in contact with atmospheric humidity.



PROGETTO SU MISURA: RICHIESTE SPECIALI

I tecnici di Bellosta Rubinetterie sono, inoltre, a disposizione di architetti e designers, per offrire un servizio esclusivo: personalizzazioni di elementi in funzione di specifiche richieste estetiche o problematiche legate a vincoli progettuali, verifica della fattibilità attraverso opportuni studi CAD e sviluppo del disegno tecnico del prodotto speciale richiesto.

Per informazioni e richieste PROGETTI SU MISURA:

ufficiotecnico@bellostarubinetterie.com



progetto
sumisura

PROGETTO SU MISURA: SPECIAL REQUESTS

Engineers Bellosta Rubinetterie are also available to architects and designers, to offer an exclusive service: customizations of items according to specific aesthetic requirements or issues related to design constraints, verification of the feasibility studies and development through appropriate CAD technical design the required special product. For information and requests "SU MISURA" PROJECTS: ufficiotecnico@bellostarubinetterie.com

CONSIGLIO TECNICO

Tutti i miscelatori della collezione BRUNSIN vengono collaudati nel loro funzionamento al momento dell'assemblaggio. Per garantire la durata delle cartucce nel tempo, si consiglia di spurgare bene l'impianto idraulico prima del montaggio (per rimuovere eventuali detriti) e di installare rubinetti sottolavabo con filtro (art. 020).

N.B.: Qualora il piano lavabo avesse uno spessore superiore a 4 cm specificare la misura al momento dell'ordine.

TECHNICAL ADVICE

All mixers of the BRUNSIN collection are perfectly tested. To guarantee the perfect functionality of the cartridge for a long time, we advise to clean the sanitary plant before installing the mixer. Moreover we advise to install angle valve with filter (art. 020).

Attention: If the lavatory top is more than cm 4 hick, please point it out when placing the order.

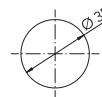
FORATURA DEI PIANI SANITARI

I miscelatori lavabo/bidet monoforo prevedono un foro di diametro 35 mm nel piano sanitario. Le batterie lavabo 3 fori sono dotate di vitone ceramico destro con apertura a 1/4 di giro (90°); l'interasse consigliato è di 110 mm e foratura come da schema.

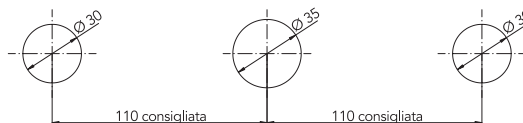
DRILLING PLANS HEALTH

The sink / hole bidet mixers provide a hole diameter of 35 mm in the health plan. The sink batteries 3 holes are equipped with ceramic cartridge Right-open 1/4 turn (90°); the recommended distance is 110 mm, drilling as per the diagram.

MONOFORO >>
ONE HOLE >>



3 FORI >>
3 HOLE >>



SCHEMA FUNZIONAMENTO DEVIATORI INCASSO 2/3/4 USCITE

Questi deviatori non hanno funzione di chiusura. Ruotando verso destra o sinistra si attivano le uscite. Tra 2 uscite adiacenti durante la rotazione diminuisce la portata dell'uscita iniziale ed incrementa quella della successiva. In posizione intermedia sono entrambe attive a pari portata.

SCHEME OPERATION SWITCHES FLUSH OUTPUT 2/3/4

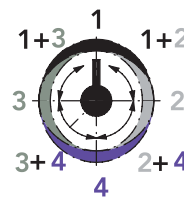
These diverters have not closing function. By turning to the right or left activates the outputs. Between two adjacent outputs during the rotation decreases the initial output flow and increases that of the next. In position intermediate are both active at the same flow rate.



2 OUT



3 OUT



4 OUT

LEGENDA SIMBOLI

**ACCESSORI
ACCESSORIES**



SCARICO C/TAPPO A PRESSIONE

WASTE WITH PRESSURE CAP

**RICAMBI IMMEDIATI
IMMEDIATE PARTS**



CARTUCCIA CARTRIDGE



CARTUCCIA DEVIATRICE DIVERTER CARTRIDGE



CARTUCCIA TERMOSTATICA THERMOSTATIC CARTRIDGE



DEVIATORE DIVERTER



VITONE CERAMICO CERAMIC VALVE



AERATORE TONDO ROUND AERATOR



VITONE TRADIZIONALE TRADITIONAL VALVE



BRUNSIN

LAVABO

5705/4/A/S pag. 62



BATTERIA LAVABO TRE FORI BOCCA GIREVOLE
3 HOLE BASIN SWINGING SPOUT

5705/4/AL/S pag. 62



BATTERIA LAVABO TRE FORI BOCCA GIREVOLE
3 HOLE BASIN SWINGING SPOUT

5705/4/B/S pag. 62



BATTERIA LAVABO TRE FORI BOCCA GIREVOLE
PROLUNGATA
3 HOLE BASIN EXTENDED SWINGING SPOUT

5705/4/BL/S pag. 62



BATTERIA LAVABO TRE FORI BOCCA GIREVOLE
PROLUNGATA
3 HOLE BASIN EXTENDED SWINGING SPOUT

5705/2/A pag. 62



GRUPPO LAVABO MONOFORO BOCCA GIREVOLE
BASIN GROUP SWINGING SPOUT

5705/2/AL pag. 63



GRUPPO LAVABO MONOFORO BOCCA GIREVOLE
BASIN GROUP SWINGING SPOUT

5705/2/A/S pag. 63



GRUPPO LAVABO MONOFORO BOCCA GIREVOLE
BASIN GROUP SWINGING SPOUT

5705/2/AL/S pag. 63



GRUPPO LAVABO MONOFORO BOCCA GIREVOLE
BASIN GROUP SWINGING SPOUT

5705/2/B pag. 63



GRUPPO LAVABO MONOFORO BOCCA GIREVOLE
PROLUNGATA
BASIN GROUP EXTENDED SWINGING SPOUT

5705/2/BL pag. 63



GRUPPO LAVABO MONOFORO BOCCA GIREVOLE
PROLUNGATA
BASIN GROUP EXTENDED SWINGING SPOUT

5705/2/B/S pag. 64



GRUPPO LAVABO MONOFORO BOCCA GIREVOLE
PROLUNGATA
BASIN GROUP EXTENDED SWINGING SPOUT

5705/2/BL/S pag. 64



GRUPPO LAVABO MONOFORO BOCCA GIREVOLE
PROLUNGATA
BASIN GROUP EXTENDED SWINGING SPOUT

5705/6/E + 034075 pag. 64



GRUPPO LAVABO A PARETE
WALL BASIN MOUNTED GROUP

5705/6/L/E + 054063 pag. 64



GRUPPO LAVABO A PARETE
WALL BASIN MOUNTED GROUP



parti esterne / external parts: 5705/6/E
parte incasso / built-in part: 034075



parti esterne / external parts: 5705/6/L/E
parte incasso / built-in part: 054063

5705/6/1/E + 034075 pag. 64



GRUPPO LAVABO A PARETE BOCCA PROLUNGATA
WALL BASIN MOUNTED GROUP EXTENDED SPOUT

5705/6/1L/E + 054063 pag. 65



GRUPPO LAVABO A PARETE BOCCA PROLUNGATA
WALL BASIN MOUNTED GROUP EXTENDED SPOUT



parti esterne / external parts: 5705/6/1/E
parte incasso / built-in part: 034075



parti esterne / external parts: 5705/6/1L/E
parte incasso / built-in part: 054063

LAVABO



5705/R/B/E + 104033 pag. 65

MISCELATORE INCASSO REMOTO
BUILT-IN REMOTE MIXER



parti esterne / external parts: 5705/R/B/E
parte incasso / built-in part: 104033



5705/R/BL/E + 104033 pag. 65

MISCELATORE INCASSO REMOTO
BUILT-IN REMOTE MIXER



parti esterne / external parts: 5705/R/BL/E
parte incasso / built-in part: 104033

BIDET



5707/4/S pag. 65

BATTERIA BIDET TRE FORI BOCCA GIREVOLE
3 HOLE BIDET SWINGING SPOUT



5707/4/L/S pag. 65

BATTERIA BIDET TRE FORI BOCCA GIREVOLE
3 HOLE BIDET SWINGING SPOUT



5707/2 pag. 66

GRUPPO BIDET MONOFORO BOCCA GIREVOLE
BIDET GROUP SWINGING SPOUT



5707/2L pag. 66

GRUPPO BIDET MONOFORO BOCCA GIREVOLE
BIDET GROUP SWINGING SPOUT



5707/2/S pag. 66

GRUPPO BIDET MONOFORO BOCCA GIREVOLE
BIDET GROUP SWINGING SPOUT



5707/2L/S pag. 66

GRUPPO BIDET MONOFORO BOCCA GIREVOLE
BIDET GROUP SWINGING SPOUT

DOCCIA INCASSO



5700/3/E + 034133 pag. 66

GRUPPO INCASSO CON DEVIATORE 2 USCITE
BUILT-IN GROUP WITH DIVERTER 2 OUT



parti esterne / external parts: 5700/3/E
parte incasso / built-in part: 034133



5700/3L/E + 054060 pag. 67

GRUPPO INCASSO CON DEVIATORE 2 USCITE
BUILT-IN GROUP WITH DIVERTER 2 OUT



parti esterne / external parts: 5700/3L/E
parte incasso / built-in part: 054060



5700/M/E + 104002 pag. 67

MISCELATORE INCASSO C/DEVIATORE 2 USCITE
BUILT-IN MIXER WITH DIVERTER 2 OUT



parti esterne / external parts: 5700/M/E
parte incasso / built-in part: 104002




5700/ML/E + 104002 pag. 67

MISCELATORE INCASSO C/DEVIATORE 2 USCITE
BUILT-IN MIXER WITH DIVERTER 2 OUT



parti esterne / external parts: 5700/ML/E
parte incasso / built-in part: 104002



5700/MK/E + 104002 pag. 67

MISCELATORE INCASSO C/DEVIATORE 2 USCITE
BUILT-IN MIXER WITH DIVERTER 2 OUT



parti esterne / external parts: 5700/MK/E
parte incasso / built-in part: 104002



5700/MKL/E + 104002 pag. 67

MISCELATORE INCASSO C/DEVIATORE 2 USCITE
BUILT-IN MIXER WITH DIVERTER 2 OUT



parti esterne / external parts: 5700/MKL/E
parte incasso / built-in part: 104002

DEVIATORI INCASSO



5703/2/E + 914016 pag. 68

DEVIATORE INCASSO 2 USCITE
BUILT-IN DIVERTER 2 OUT



parti esterne / external parts: 5703/2/E
parte incasso / built-in part: 914016



5703/2L/E + 914016 pag. 68


DEVIATORE INCASSO 2 USCITE
BUILT-IN DIVERTER 2 OUT




parti esterne / external parts: 5703/2L/E
parte incasso / built-in part: 914016




DEVIATORI INCASSO



5703/3/E + 034127 pag. 68
 DEVIATORE INCASSO 3 USCITE
 BUILT-IN DIVERTER 3 OUT
 parti esterne / external parts: 5703/3/E
 parte incasso / built-in part: 034127



5703/3L/E + 034127 pag. 68
 DEVIATORE INCASSO 3 USCITE
 BUILT-IN DIVERTER 3 OUT
 parti esterne / external parts: 5703/3L/E
 parte incasso / built-in part: 034127




5703/4/E + 034128 pag. 68
 DEVIATORE INCASSO 4 USCITE
 BUILT-IN DIVERTER 4 OUT
 parti esterne / external parts: 5703/4/E
 parte incasso / built-in part: 034128




5703/4L/E + 034128 pag. 69
 DEVIATORE INCASSO 4 USCITE
 BUILT-IN DIVERTER 4 OUT
 parti esterne / external parts: 5703/4L/E
 parte incasso / built-in part: 034128


DOCCIA INCASSO TERMOSTATICO




5712/K/E + 484020 pag. 69
 MISCELATORE TERMOSTATICO INCASSO 1 USCITA
 BUILT-IN THERMOSTATIC MIXER 1 OUT
 parti esterne / external parts: 5712/K/E
 parte incasso / built-in part: 484020




5712/KL/E + 484020 pag. 69
 MISCELATORE TERMOSTATICO INCASSO 1 USCITA
 BUILT-IN THERMOSTATIC MIXER 1 OUT
 parti esterne / external parts: 5712/KL/E
 parte incasso / built-in part: 484020




5712/2K/E + 484021 pag. 69
 MISCELATORE TERMOSTATICO INCASSO
 C/DEVIATORE 2 USCITE
 BUILT-IN THERMOSTATIC MIXER WITH DIVERTER
 2 OUT
 parti esterne / external parts: 5712/2K/E
 parte incasso / built-in part: 484021




5712/2KL/E + 484021 pag. 69
 MISCELATORE TERMOSTATICO INCASSO
 C/DEVIATORE 2 USCITE
 BUILT-IN THERMOSTATIC MIXER WITH DIVERTER
 2 OUT
 parti esterne / external parts: 5712/2KL/E
 parte incasso / built-in part: 484021




5712/3K/E + 484022 pag. 70
 MISCELATORE TERMOSTATICO INCASSO
 C/DEVIATORE 3 USCITE
 BUILT-IN THERMOSTATIC MIXER WITH DIVERTER 3
 OUT
 parti esterne / external parts: 5712/3K/E
 parte incasso / built-in part: 484022



5712/3KL/E + 484022 pag. 70
 MISCELATORE TERMOSTATICO INCASSO
 C/DEVIATORE 3 USCITE
 BUILT-IN THERMOSTATIC MIXER WITH DIVERTER 3
 OUT
 parti esterne / external parts: 5712/3KL/E
 parte incasso / built-in part: 484022




5712/4K/E + 484023 pag. 70
 MISCELATORE TERMOSTATICO INCASSO
 C/DEVIATORE 4 USCITE
 BUILT-IN THERMOSTATIC MIXER WITH DIVERTER
 4 OUT
 parti esterne / external parts: 5712/4K/E
 parte incasso / built-in part: 484023




5712/4KL/E + 484023 pag. 70
 MISCELATORE TERMOSTATICO INCASSO
 C/DEVIATORE 4 USCITE
 BUILT-IN THERMOSTATIC MIXER WITH DIVERTER
 4 OUT
 parti esterne / external parts: 5712/4KL/E
 parte incasso / built-in part: 484023


DOCCIA ESTERNO




5709/1 pag. 70
 GRUPPO DOCCIA ESTERNO
 EXTERNAL SHOWER GROUP



5709/1L pag. 71
 GRUPPO DOCCIA ESTERNO
 EXTERNAL SHOWER GROUP



5709/4 pag. 71
 GRUPPO DOCCIA ESTERNO C/STELO
 EXTERNAL SHOWER GROUP WITH PIPE



5709/4L pag. 71
 GRUPPO DOCCIA ESTERNO C/STELO
 EXTERNAL SHOWER GROUP WITH PIPE



DOCCIA ESTERNO



5709/5/1 pag. **71**

GRUPPO DOCCIA ESTERNO C/STELO COMPLETO
EXTERNAL SHOWER GROUP WITH COMPLETE PIPE



5709/5/1L pag. **71**

GRUPPO DOCCIA ESTERNO C/STELO COMPLETO
EXTERNAL SHOWER GROUP WITH COMPLETE PIPE

DOCCIA ESTERNO TERMOSTATICO



5711/1A pag. **72**

MISCELATORE DOCCIA ESTERNO TERMOSTATICO
EXTERNAL THERMOSTATIC SHOWER MIXER



5711/1AL pag. **72**

MISCELATORE DOCCIA ESTERNO TERMOSTATICO
EXTERNAL THERMOSTATIC SHOWER MIXER



5711/4A pag. **72**

MISCELATORE DOCCIA ESTERNO TERMOSTATICO
C/STELO
EXTERNAL THERMOSTATIC SHOWER MIXER WITH
PIPE



5711/4AL pag. **72**

MISCELATORE DOCCIA ESTERNO TERMOSTATICO
C/STELO
EXTERNAL THERMOSTATIC SHOWER MIXER WITH
PIPE



5711/5A pag. **72**

MISCELATORE DOCCIA ESTERNO TERMOSTATICO
C/STELO COMPLETO
EXTERNAL THERMOSTATIC SHOWER MIXER WITH
COMPLETE PIPE



5711/5AL pag. **73**

MISCELATORE DOCCIA ESTERNO TERMOSTATICO
C/STELO COMPLETO
EXTERNAL THERMOSTATIC SHOWER MIXER WITH
COMPLETE PIPE

DOCCIA COMPLEMENTI



5703/1A pag. **73**

SUPPORTO DOCCIA COMPLETO
FULL SHOWER SUPPORT



5703/1 pag. **73**

SUPPORTO DOCCIA DUPLEX COMPLETO
DUPLEX FULL SHOWER SUPPORT



5730 pag. **73**

SALISCENDI COMPLETO C/PRESA D'ACQUA
COMPLETE WALL PIPE WITH WATER CONNECTION



5730/L pag. **73**

SALISCENDI COMPLETO C/PRESA D'ACQUA
COMPLETE WALL PIPE WITH WATER CONNECTION



5730/1 pag. **74**

ASTA SALISCENDI
WALL PIPE



5730/1L pag. **74**

ASTA SALISCENDI
WALL PIPE



5713/4 pag. **74**

STELO DOCCIA
ROD SHOWER



5713/5/1 pag. **74**

CURVA PRESA ACQUA C/STELO COMPLETO
CURVE WATER CONNECTOR WITH COMPLETE ROD



DOCCIA COMPLEMENTI



5713/5/1L pag. **74**

CURVA PRESA ACQUA C/STELO COMPLETO
CURVE WATER CONNECTOR WITH COMPLETE ROD

VASCA



5701/A pag. **75**

GRUPPO VASCA ESTERNO
EXTERNAL BATH GROUP



5701/AL pag. **75**

GRUPPO VASCA ESTERNO
EXTERNAL BATH GROUP



5701/A1 pag. **75**

GRUPPO VASCA ESTERNO
EXTERNAL BATH GROUP



5701/A1L pag. **75**

GRUPPO VASCA ESTERNO
EXTERNAL BATH GROUP



5701/4 pag. **75**

GRUPPO VASCA C/RACCORDI PER BORDO VASCA
EXTERNAL BATH GROUP WITH RIM CONNECTION



5701/4L pag. **76**

GRUPPO VASCA C/RACCORDI PER BORDO VASCA
EXTERNAL BATH GROUP WITH RIM CONNECTION



5701/2 pag. **76**

BATTERIA PER BORDO VASCA
BATH RIM



5701/2L pag. **76**

BATTERIA PER BORDO VASCA
BATH RIM



5701/20 pag. **76**

BATTERIA PER BORDO VASCA S/BOCCA
BATH RIM WITHOUT SPOUT



5701/20L pag. **76**

BATTERIA PER BORDO VASCA S/BOCCA
BATH RIM WITHOUT SPOUT



5701/26 pag. **77**

GRUPPO VASCA C/RACCORDI A PAVIMENTO
FLOOR BATH GROUP



5701/26L pag. **77**

GRUPPO VASCA C/RACCORDI A PAVIMENTO
FLOOR BATH GROUP





5703 pag. **77**

BOCCA VASCA DA PARETE
WALL BATH SPOUT

BAGNO COMPLEMENTI

5708/C/E + 034034 pag. **77**



RUBINETTO D'ARRESTO 1/2"
BUILT-IN STOP COCK 1/2"

parti esterne / external parts: 5708/C/E
parte incasso / built-in part: 034034 DX

5708/F/E + 034034 pag. **78**



RUBINETTO D'ARRESTO 1/2"
BUILT-IN STOP COCK 1/2"

parti esterne / external parts: 5708/F/E
parte incasso / built-in part: 034034 DX

5708/C/E + 034036 pag. **78**



RUBINETTO D'ARRESTO 3/4"
BUILT-IN STOP COCK 3/4"

parti esterne / external parts: 5708/C/E
parte incasso / built-in part: 034036 DX

5708/F/E + 034036 pag. **78**

RUBINETTO D'ARRESTO 3/4"
BUILT-IN STOP COCK 3/4"

parti esterne / external parts: 5708/F/E
parte incasso / built-in part: 034036 DX

5740/E + 654099 pag. **79**

PASSO RAPIDO 3/4"
BUILT-IN RAPID FLOW COCK 3/4"




parti esterne / external parts: 5740/E
parte incasso / built-in part: 654099

5740/E + 654100 pag. **79**

PASSO RAPIDO 1"
BUILT-IN RAPID FLOW COCK 1"




parti esterne / external parts: 5740/E
parte incasso / built-in part: 654100

5732/2/E + 035212 pag. **80**



SARACINESCA
GATE VALVE




parti esterne / external parts: 5732/2/E
parte incasso / built-in part: 035212

5708/CL/E + 054026 pag. **77**



RUBINETTO D'ARRESTO 1/2"
BUILT-IN STOP COCK 1/2"

parti esterne / external parts: 5708/CL/E
parte incasso / built-in part: 054026 SX

5708/FL/E + 054025 pag. **78**



RUBINETTO D'ARRESTO 1/2"
BUILT-IN STOP COCK 1/2"

parti esterne / external parts: 5708/FL/E
parte incasso / built-in part: 054025 DX

5708/CL/E + 054028 pag. **78**



RUBINETTO D'ARRESTO 3/4"
BUILT-IN STOP COCK 3/4"

parti esterne / external parts: 5708/CL/E
parte incasso / built-in part: 054028 SX

5708/FL/E + 054027 pag. **79**

RUBINETTO D'ARRESTO 3/4"
BUILT-IN STOP COCK 3/4"

parti esterne / external parts: 5708/FL/E
parte incasso / built-in part: 054027 DX

5740/L/E + 654099 pag. **79**

PASSO RAPIDO 3/4"
BUILT-IN RAPID FLOW COCK 3/4"




parti esterne / external parts: 5740/L/E
parte incasso / built-in part: 654099

5740/L/E + 654100 pag. **79**



PASSO RAPIDO 1"
BUILT-IN RAPID FLOW COCK 1"




parti esterne / external parts: 5740/L/E
parte incasso / built-in part: 654100

5732/2L/E + 035212 pag. **80**

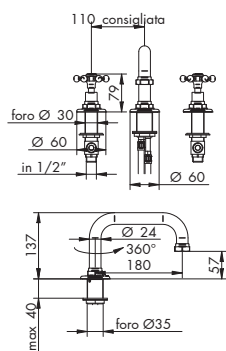
SARACINESCA
GATE VALVE

parti esterne / external parts: 5732/2L/E
parte incasso / built-in part: 035212

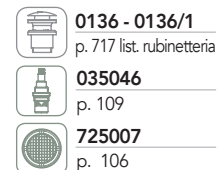


5705/4/A/S



BATTERIA LAVABO TRE FORI BOCCA GIREVOLE

- > vitone ceramico 90°
- > interasse bocca 180
- > bocca girevole 360°
- > maniglia a 6 punte
- > senza flessibili di alimentazione
- > senza scarico



CROMATO

01-5705/4/A/S

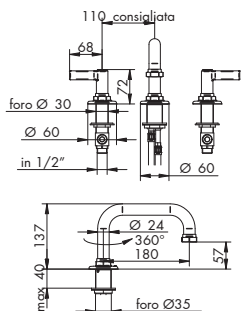
€ 420,00

ALTRE FINITURE

XX-5705/4/A/S

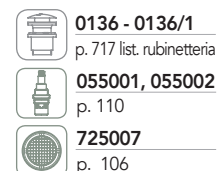
€ 420,00 x M*

5705/4/AL/S



BATTERIA LAVABO TRE FORI BOCCA GIREVOLE

- > vitone ceramico 90°
- > interasse bocca 180
- > bocca girevole 360°
- > maniglia LEVER
- > senza flessibili di alimentazione
- > senza scarico



CROMATO

01-5705/4/AL/S

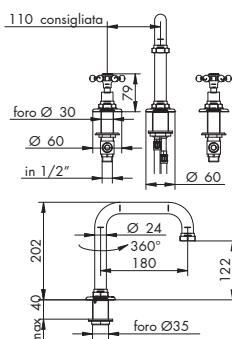
€ 390,00

ALTRE FINITURE

XX-5705/4/AL/S

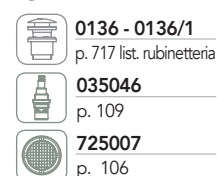
€ 390,00 x M*

5705/4/B/S



BATTERIA LAVABO TRE FORI BOCCA GIREVOLE PROLUNGATA

- > vitone ceramico 90°
- > interasse bocca 180
- > bocca girevole 360°
- > maniglia a 6 punte
- > senza flessibili di alimentazione
- > senza scarico



CROMATO

01-5705/4/B/S

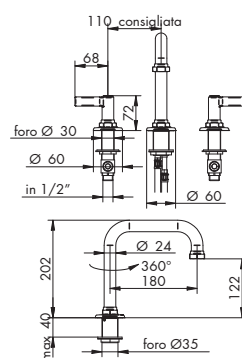
€ 435,00

ALTRE FINITURE

XX-5705/4/B/S

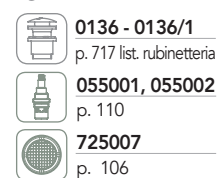
€ 435,00 x M*

5705/4/BL/S



BATTERIA LAVABO TRE FORI BOCCA GIREVOLE PROLUNGATA

- > vitone ceramico 90°
- > interasse bocca 180
- > bocca girevole 360°
- > maniglia LEVER
- > senza flessibili di alimentazione
- > senza scarico



CROMATO

01-5705/4/BL/S

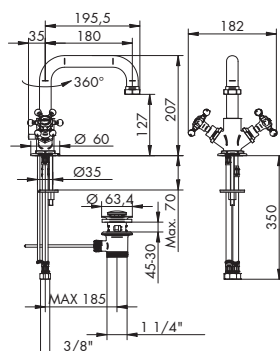
€ 405,00

ALTRE FINITURE

XX-5705/4/BL/S


€ 405,00 x M*

5705/2/A



GRUPPO LAVABO MONOFORO BOCCA GIREVOLE

- > vitone ceramico 90°
- > interasse bocca 180
- > bocca girevole 360°
- > maniglia a 6 punte
- > con flessibili di alimentazione
- > con scarico



CROMATO

01-5705/2/A

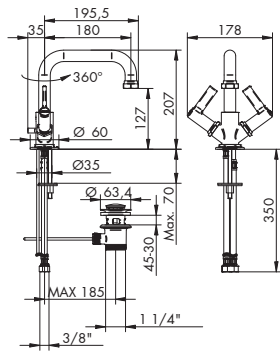
€ 387,00

ALTRE FINITURE

XX-5705/2/A

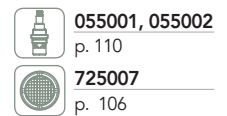
€ 387,00 x M*

5705/2/AL



GRUPPO LAVABO MONOFORO BOCCA GIREVOLE

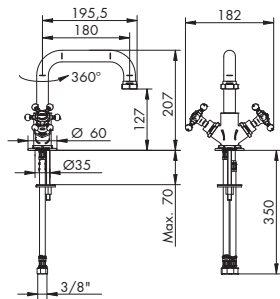
- > vitone ceramico 90°
- > interasse bocca 180
- > bocca girevole 360°
- > maniglia LEVER
- > con flessibili di alimentazione
- > con scarico



CROMATO
01-5705/2/AL € 357,00

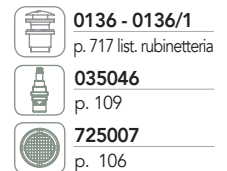
ALTRE FINITURE
XX-5705/2/AL € 357,00 x M*

5705/2/A/S



GRUPPO LAVABO MONOFORO BOCCA GIREVOLE

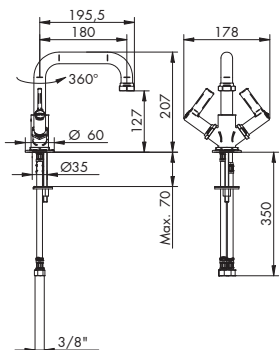
- > vitone ceramico 90°
- > interasse bocca 180
- > bocca girevole 360°
- > maniglia a 6 punte
- > con flessibili di alimentazione
- > senza scarico



CROMATO
01-5705/2/A/S € 368,00

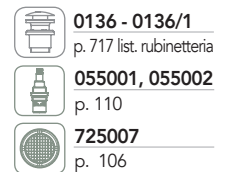
ALTRE FINITURE
XX-5705/2/A/S € 368,00 x M*

5705/2/AL/S



GRUPPO LAVABO MONOFORO BOCCA GIREVOLE

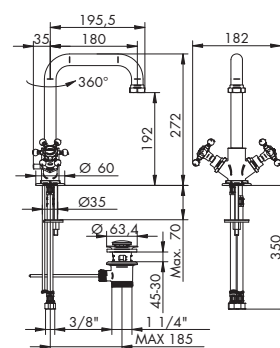
- > vitone ceramico 90°
- > interasse bocca 180
- > bocca girevole 360°
- > maniglia LEVER
- > con flessibili di alimentazione
- > senza scarico



CROMATO
01-5705/2/AL/S € 338,00

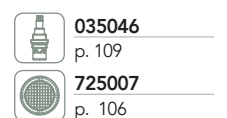
ALTRE FINITURE
XX-5705/2/AL/S € 338,00 x M*

5705/2/B



GRUPPO LAVABO MONOFORO BOCCA GIREVOLE PROLUNGATA

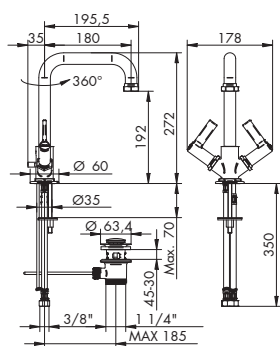
- > vitone ceramico 90°
- > interasse bocca 180
- > bocca girevole 360°
- > maniglia a 6 punte
- > con flessibili di alimentazione
- > con scarico



CROMATO
01-5705/2/B € 402,00

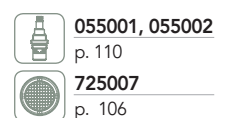
ALTRE FINITURE
XX-5705/2/B € 402,00 x M*

5705/2/BL



GRUPPO LAVABO MONOFORO BOCCA GIREVOLE PROLUNGATA

- > vitone ceramico 90°
- > interasse bocca 180
- > bocca girevole 360°
- > maniglia LEVER
- > con flessibili di alimentazione
- > con scarico



CROMATO
01-5705/2/BL € 372,00

ALTRE FINITURE
XX-5705/2/BL € 372,00 x M*

ACCESSORI



SCARICO C/TAPPO
A PRESSIONE

RICAMBI IMMEDIATI



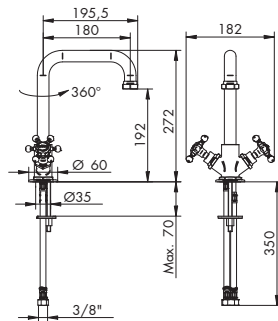
VITONE
CERAMICO



AERATORE
TONDO

XX = CODICE FINITURA RICHIESTA: per identificare codice corretto vedi pag. 54
M* = MOLTIPLICATORE: per calcolare il prezzo delle altre finiture vedi tabella pag. 54

5705/2/B/S



GRUPPO LAVABO MONOFORO BOCCA GIREVOLE PROLUNGATA

- > vitone ceramico 90°
- > interasse bocca 180
- > bocca girevole 360°
- > maniglia a 6 punte
- > con flessibili di alimentazione
- > senza scarico

	0136 - 0136/1 p. 717 list. rubinetteria
	035046 p. 109
	725007 p. 106

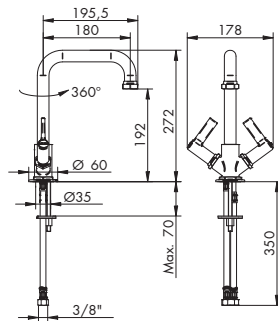
CROMATO

01-5705/2/B/S € 383,00

ALTRE FINITURE

XX-5705/2/B/S € 383,00 x M*

5705/2/BL/S



GRUPPO LAVABO MONOFORO BOCCA GIREVOLE PROLUNGATA

- > vitone ceramico 90°
- > interasse bocca 180
- > bocca girevole 360°
- > maniglia LEVER
- > con flessibili di alimentazione
- > senza scarico

	0136 - 0136/1 p. 717 list. rubinetteria
	055001, 055002 p. 110
	725007 p. 106

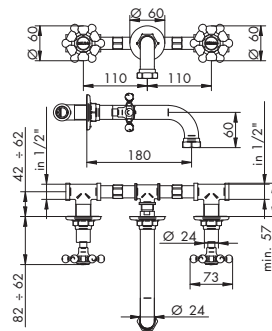
CROMATO

01-5705/2/BL/S € 353,00

ALTRE FINITURE

XX-5705/2/BL/S € 353,00 x M*

5705/6/E + 034075



GRUPPO LAVABO A PARETE

- > vitone ceramico 90°
- > interasse bocca 180
- > maniglia a 6 punte
- > ingressi da 1/2"
- > senza scarico

	0136 - 0136/1 p. 717 list. rubinetteria
	035046 p. 109
	725007 p. 106

PARTI ESTERNE - CROMATO

01-5705/6/E € 321,00

PARTI ESTERNE - ALTRE FINITURE

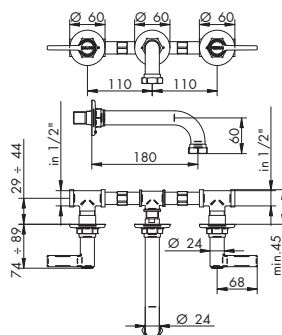
XX-5705/6/E € 321,00 x M*

PARTE INCASSO

034075 € 117,00

PREZZO TOTALE € 438,00

5705/6L/E + 054063



GRUPPO LAVABO A PARETE

- > vitone ceramico 90°
- > interasse bocca 180
- > maniglia LEVER
- > ingressi da 1/2"
- > senza scarico

	0136 - 0136/1 p. 717 list. rubinetteria
	055001, 055002 p. 110
	725007 p. 106

PARTI ESTERNE - CROMATO

01-5705/6L/E € 291,00

PARTI ESTERNE - ALTRE FINITURE

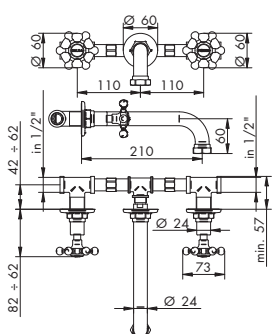
XX-5705/6L/E € 291,00 x M*

PARTE INCASSO

054063 € 112,00

PREZZO TOTALE € 403,00

5705/6/1/E + 034075



GRUPPO LAVABO DA PARETE BOCCA PROLUNGATA

- > vitone ceramico 90°
- > interasse bocca 210
- > maniglia a 6 punte
- > ingressi da 1/2"
- > senza scarico

	0136 - 0136/1 p. 717 list. rubinetteria
	035046 p. 109
	725007 p. 106

PARTI ESTERNE - CROMATO

01-5705/6/1/E € 336,00

PARTI ESTERNE - ALTRE FINITURE

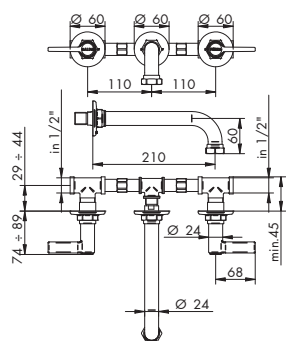
XX-5705/6/1/E € 336,00 x M*

PARTE INCASSO

034075 € 117,00

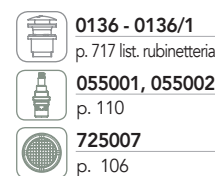
PREZZO TOTALE € 453,00

5705/6/1L/E + 054063



GRUPPO LAVABO DA PARETE BOCCA PROLUNGATA

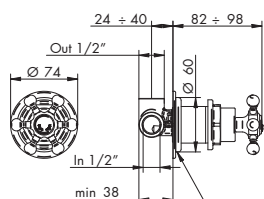
- > vitone ceramico 90°
- > interasse bocca 210
- > maniglia LEVER
- > ingressi da 1/2"
- > senza scarico



PARTI ESTERNE - CROMATO	
01-5705/6/1L/E	€ 306,00
PARTE INCASSO	
054063	€ 112,00
PREZZO TOTALE	€ 418,00

PARTI ESTERNE - ALTRE FINITURE	
XX-5705/6/1L/E	€ 306,00 x M*

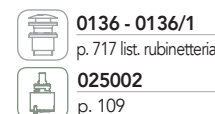
5705/R/B/E + 104033



ROSONE Ø74 OPZIONALE
POSIZIONARE DIETRO
ALLO STANDARD Ø60
NEL CASO IN CUI NON
COPRA IL FORO A PARETE

MISCELATORE INCASSO REMOTO

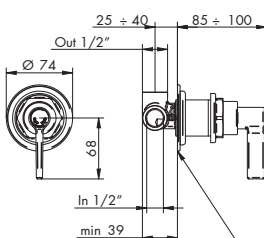
- > cartuccia tradizionale
- > ingressi da 1/2"
- > uscita superiore
- > maniglia a 6 punte
- > senza scarico



PARTI ESTERNE - CROMATO	
01-5705/R/B/E	€ 236,00
PARTE INCASSO	
01-104033	€ 109,00
PREZZO TOTALE	€ 345,00

PARTI ESTERNE - ALTRE FINITURE	
XX-5705/R/B/E	€ 236,00 x M*

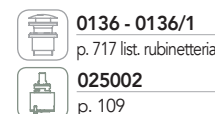
5705/R/BL/E + 104033



ROSONE Ø74 OPZIONALE
POSIZIONARE DIETRO
ALLO STANDARD Ø60
NEL CASO IN CUI NON
COPRA IL FORO A PARETE

MISCELATORE INCASSO REMOTO

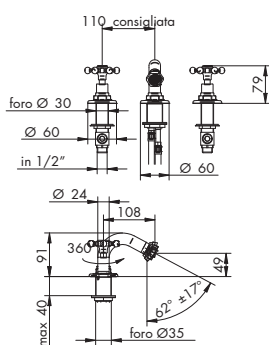
- > cartuccia tradizionale
- > ingressi da 1/2"
- > uscita superiore
- > maniglia LEVER
- > senza scarico



PARTI ESTERNE - CROMATO	
01-5705/R/BL/E	€ 221,00
PARTE INCASSO	
01-104033	€ 109,00
PREZZO TOTALE	€ 330,00

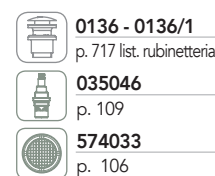
PARTI ESTERNE - ALTRE FINITURE	
XX-5705/R/BL/E	€ 221,00 x M*

5707/4/S



BATTERIA BIDET TRE FORI BOCCA GIREVOLE

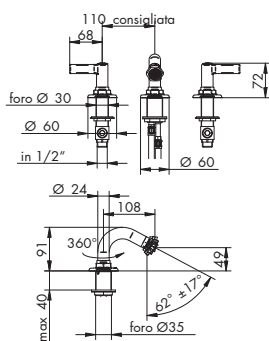
- > vitone ceramico 90°
- > interasse bocca 108
- > bocca girevole 360°
- > aeratore snodato
- > maniglia a 6 punte
- > senza flessibili di alimentazione
- > senza scarico



CROMATO	
01-5707/4/S	€ 420,00

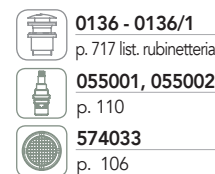
ALTRE FINITURE	
XX-5707/4/S	€ 420,00 x M*

5707/4L/S



BATTERIA BIDET TRE FORI BOCCA GIREVOLE

- > vitone ceramico 90°
- > interasse bocca 108
- > bocca girevole 360°
- > aeratore snodato
- > maniglia LEVER
- > senza flessibili di alimentazione
- > senza scarico



CROMATO	
01-5707/4L/S	€ 390,00

ALTRE FINITURE	
XX-5707/4L/S	€ 390,00 x M*

ACCESSORI

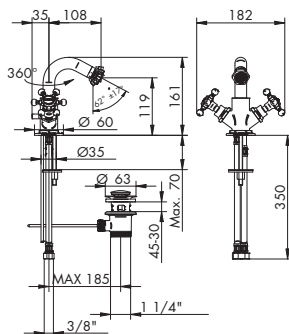


RICAMBI IMMEDIATI



XX = CODICE FINITURA RICHIESTA: per identificare codice corretto vedi pag. 54
M* = MOLTIPLICATORE: per calcolare il prezzo delle altre finiture vedi tabella pag. 54

5707/2



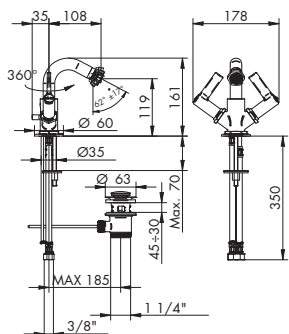
GRUPPO BIDET MONOFORO BOCCA GIREVOLE

- > vitone ceramico 90°
- > interasse bocca 108
- > bocca girevole 360°
- > aeratore snodato
- > maniglia a 6 punte
- > con flessibili di alimentazione
- > con scarico



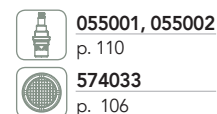
CROMATO	ALTRE FINITURE
01-5707/2 € 387,00	XX-5707/2 € 387,00 x M*

5707/2L



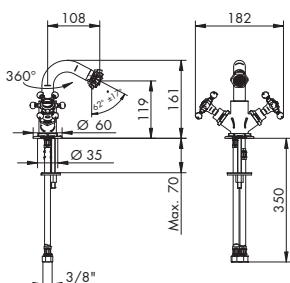
GRUPPO BIDET MONOFORO BOCCA GIREVOLE

- > vitone ceramico 90°
- > interasse bocca 108
- > bocca girevole 360°
- > aeratore snodato
- > maniglia LEVER
- > con flessibili di alimentazione
- > con scarico



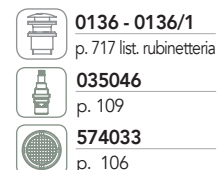
CROMATO	ALTRE FINITURE
01-5707/2L € 357,00	XX-5707/2L € 357,00 x M*

5707/2/S



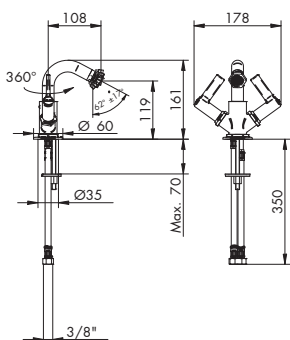
GRUPPO BIDET MONOFORO BOCCA GIREVOLE

- > vitone ceramico 90°
- > interasse bocca 108
- > bocca girevole 360°
- > aeratore snodato
- > maniglia a 6 punte
- > con flessibili di alimentazione
- > senza scarico



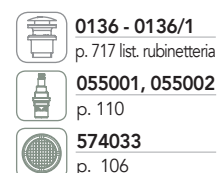
CROMATO	ALTRE FINITURE
01-5707/2/S € 368,00	XX-5707/2/S € 368,00 x M*

5707/2L/S



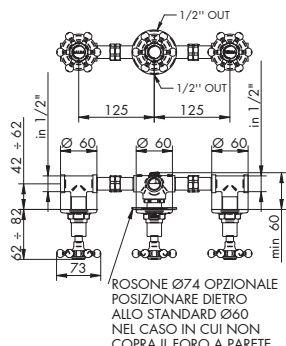
GRUPPO BIDET MONOFORO BOCCA GIREVOLE

- > vitone ceramico 90°
- > interasse bocca 108
- > bocca girevole 360°
- > aeratore snodato
- > maniglia LEVER
- > con flessibili di alimentazione
- > senza scarico




CROMATO	ALTRE FINITURE
01-5707/2L/S € 338,00	XX-5707/2L/S € 338,00 x M*

5700/3/E + 034133



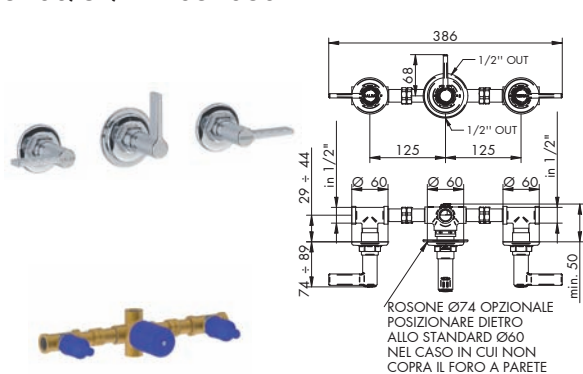
GRUPPO INCASSO CON DEVIATORE 2 USCITE

- > vitone ceramico 90°
- > deviatore a dischi ceramici 2 uscite senza chiusura
- > maniglia a 6 punte
- > ingressi da 1/2"



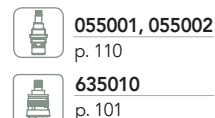
PARTI ESTERNE - CROMATO	PARTI ESTERNE - ALTRE FINITURE
01-5700/3/E € 449,00	XX-5700/3/E € 449,00 x M*
PARTE INCASSO	
034133 € 182,00	
PREZZO TOTALE € 631,00	

5700/3L/E + 054060



GRUPPO INCASSO CON DEVIATORE 2 USCITE

- > vitone ceramico 90°
- > deviatore a dischi ceramici 2 uscite senza chiusura
- > maniglia a 6 punte
- > ingressi da 1/2"



PARTI ESTERNE - CROMATO

01-5700/3/E € 404,00

PARTI ESTERNE - ALTRE FINITURE

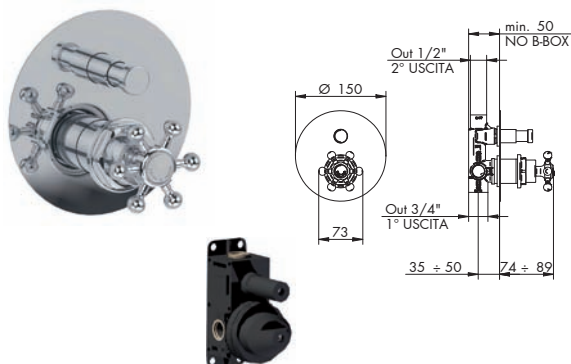
XX-5700/3/E € 404,00 x M*

PARTE INCASSO

054060 € 182,00

PREZZO TOTALE € 586,00

5700/M/E + 104002



MISCELATORE INCASSO C/DEVIATORE 2 USCITE

- > cartuccia tradizionale
- > deviatore a pressione 2 uscite c/ritorno automatico e blocco meccanico basse pressioni
- > uscita principale inferiore da 3/4"
- > incasso c/b-box
- > attacchi da 1/2"
- > piastra tonda > maniglia a 6 punte



PARTI ESTERNE - CROMATO

01-5700/M/E € 188,00

PARTI ESTERNE - ALTRE FINITURE

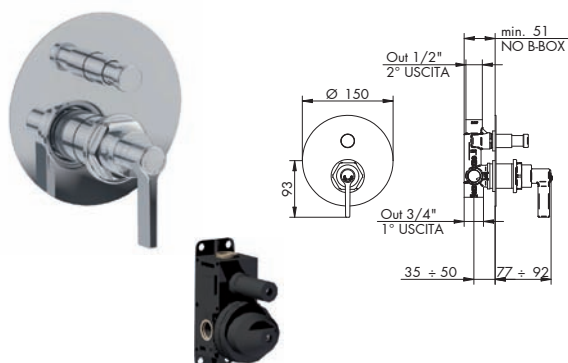
XX-5700/M/E € 188,00 x M*

PARTE INCASSO

01-104002 € 223,00

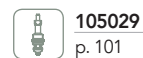
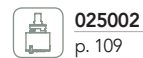
PREZZO TOTALE € 411,00

5700/ML/E + 104002



MISCELATORE INCASSO C/DEVIATORE 2 USCITE

- > cartuccia tradizionale
- > deviatore a pressione 2 uscite c/ritorno automatico e blocco meccanico basse pressioni
- > uscita principale inferiore da 3/4"
- > incasso c/b-box
- > attacchi da 1/2"
- > piastra tonda > maniglia LEVER



PARTI ESTERNE - CROMATO

01-5700/ML/E € 173,00

PARTI ESTERNE - ALTRE FINITURE

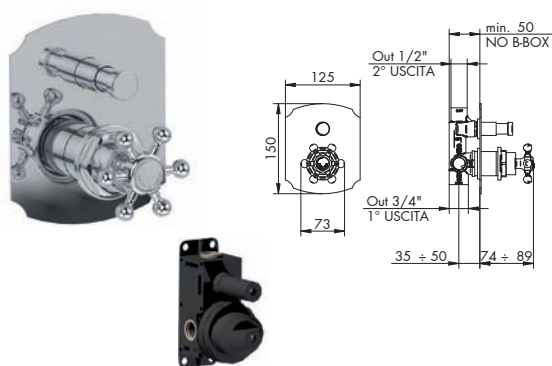
XX-5700/ML/E € 173,00 x M*

PARTE INCASSO

01-104002 € 223,00

PREZZO TOTALE € 396,00

5700/MK/E + 104002



MISCELATORE INCASSO C/DEVIATORE 2 USCITE

- > cartuccia tradizionale
- > deviatore a pressione 2 uscite c/ritorno automatico e blocco meccanico basse pressioni
- > uscita principale inferiore da 3/4"
- > incasso c/b-box
- > attacchi da 1/2"
- > piastra classic > maniglia a 6 punte



PARTI ESTERNE - CROMATO

01-5700/MK/E € 218,00

PARTI ESTERNE - ALTRE FINITURE

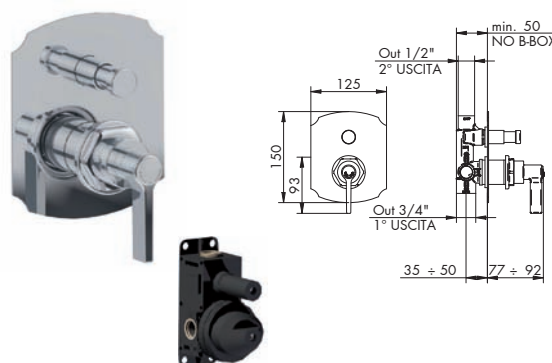
XX-5700/MK/E € 218,00 x M*

PARTE INCASSO

01-104002 € 223,00

PREZZO TOTALE € 441,00

5700/MKL/E + 104002



MISCELATORE INCASSO C/DEVIATORE 2 USCITE

- > cartuccia tradizionale
- > deviatore a pressione 2 uscite c/ritorno automatico e blocco meccanico basse pressioni
- > uscita principale inferiore da 3/4"
- > incasso c/b-box
- > attacchi da 1/2"
- > piastra classic > maniglia LEVER



PARTI ESTERNE - CROMATO

01-5700/MKL/E € 203,00

PARTI ESTERNE - ALTRE FINITURE

XX-5700/MKL/E € 203,00 x M*

PARTE INCASSO

01-104002 € 223,00

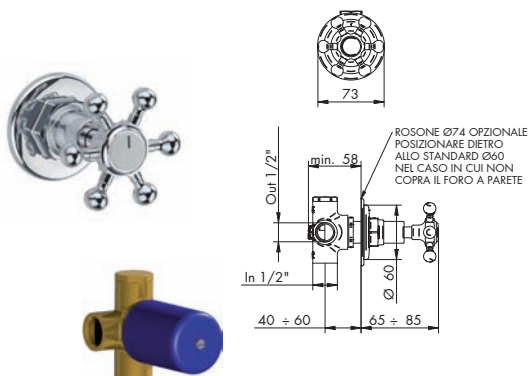
PREZZO TOTALE € 426,00

RICAMBI IMMEDIATI



XX = CODICE FINITURA RICHIESTA: per identificare codice corretto vedi pag. 54
M* = MOLTIPLICATORE: per calcolare il prezzo delle altre finiture vedi tabella pag. 54

5703/2/E + 914016



DEVIATORE INCASSO 2 USCITE

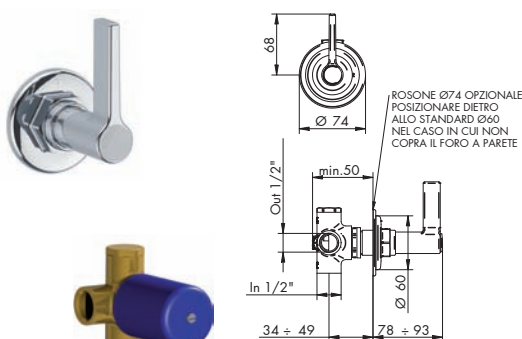
- > deviatore a dischi ceramici 2 uscite senza chiusura
- > attacchi da 1/2"
- > maniglia a 6 punte

 635010
p. 101

PARTI ESTERNE - CROMATO	
01-5703/2/E	€ 198,00
PARTE INCASSO	
914016	€ 82,00
PREZZO TOTALE	€ 280,00

PARTI ESTERNE - ALTRE FINITURE	
XX-5703/2/E	€ 198,00 x M*

5703/2L/E + 914016



DEVIATORE INCASSO 2 USCITE

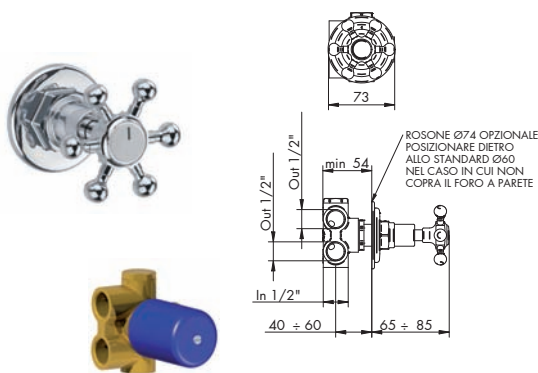
- > deviatore a dischi ceramici 2 uscite senza chiusura
- > attacchi da 1/2"
- > maniglia LEVER

 635010
p. 101

PARTI ESTERNE - CROMATO	
01-5703/2L/E	€ 183,00
PARTE INCASSO	
914016	€ 82,00
PREZZO TOTALE	€ 265,00

PARTI ESTERNE - ALTRE FINITURE	
XX-5703/2L/E	€ 183,00 x M*

5703/3/E + 034127



DEVIATORE INCASSO 3 USCITE

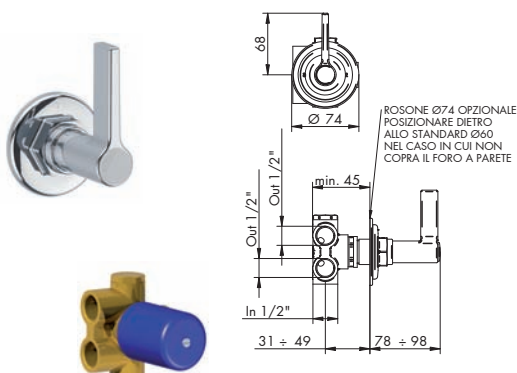
- > deviatore a dischi ceramici 3 uscite senza chiusura
- > attacchi da 1/2"
- > maniglia a 6 punte

 635011
p. 101

PARTI ESTERNE - CROMATO	
01-5703/3/E	€ 198,00
PARTE INCASSO	
034127	€ 114,00
PREZZO TOTALE	€ 312,00

PARTI ESTERNE - ALTRE FINITURE	
XX-5703/3/E	€ 198,00 x M*

5703/3L/E + 034127



DEVIATORE INCASSO 3 USCITE

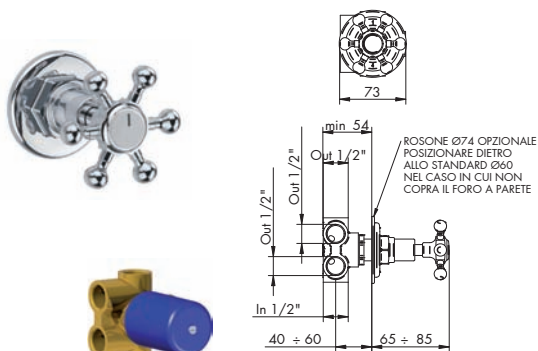
- > deviatore a dischi ceramici 3 uscite senza chiusura
- > attacchi da 1/2"
- > maniglia LEVER

 635011
p. 101

PARTI ESTERNE - CROMATO	
01-5703/3L/E	€ 183,00
PARTE INCASSO	
034127	€ 114,00
PREZZO TOTALE	€ 297,00

PARTI ESTERNE - ALTRE FINITURE	
XX-5703/3L/E	€ 183,00 x M*

5703/4/E + 034128



DEVIATORE INCASSO 4 USCITE

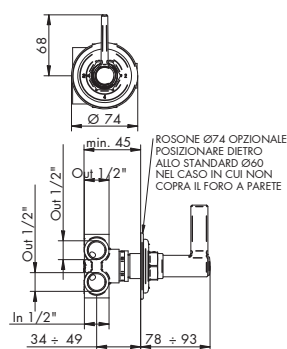
- > deviatore a dischi ceramici 4 uscite senza chiusura
- > attacchi da 1/2"
- > maniglia a 6 punte

 635012
p. 101

PARTI ESTERNE - CROMATO	
01-5703/4/E	€ 198,00
PARTE INCASSO	
034128	€ 126,00
PREZZO TOTALE	€ 324,00

PARTI ESTERNE - ALTRE FINITURE	
XX-5703/4/E	€ 198,00 x M*

5703/4L/E + 034128



DEVIATORE INCASSO 4 USCITE

- > deviatore a dischi ceramici 4 uscite senza chiusura
- > attacchi da 1/2"
- > maniglia a 6 punte

635012
p. 101

PARTI ESTERNE - CROMATO

01-5703/4L/E € 183,00

PARTE INCASSO

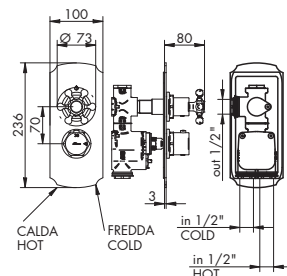
034128 € 126,00

PREZZO TOTALE € 309,00

PARTI ESTERNE - ALTRE FINITURE

XX-5703/4L/E € 183,00 x M*

5712/K/E + 484020



MISCELATORE TERMOSTATICO INCASSO 1 USCITA

- > cartuccia termostatica
- > vitone ceramico 90°
- > apertura con rotazione antioraria
- > ingressi inferiori da 1/2"
- > incasso con B-Box
- > piastra unica classic
- > attivatore maniglia a 6 punte
- > interasse 70 mm
- > uscita laterale destra da 1/2"
- > incasso regolabile min 76
- > 2 maniglie

775007
p. 109

055134
p. 110

PARTI ESTERNE - CROMATO

01-5712/K/E € 464,00

PARTE INCASSO

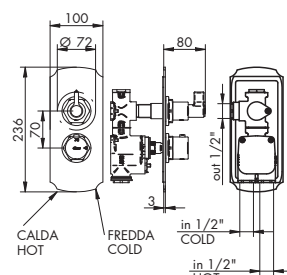
484020 € 435,00

PREZZO TOTALE € 899,00

PARTI ESTERNE - ALTRE FINITURE

XX-5712/K/E € 464,00 x M*

5712/KL/E + 484020



MISCELATORE TERMOSTATICO INCASSO 1 USCITA

- > cartuccia termostatica
- > vitone ceramico 90°
- > apertura con rotazione antioraria
- > ingressi inferiori da 1/2"
- > incasso con B-Box
- > piastra unica classic
- > attivatore maniglia LEVER
- > interasse 70 mm
- > uscita laterale destra da 1/2"
- > incasso regolabile min 76
- > 2 maniglie

775007
p. 109

055134
p. 110

PARTI ESTERNE - CROMATO

01-5712/KL/E € 449,00

PARTE INCASSO

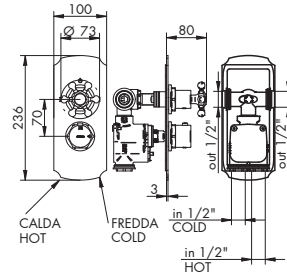
484020 € 435,00

PREZZO TOTALE € 884,00

PARTI ESTERNE - ALTRE FINITURE

XX-5712/KL/E € 449,00 x M*

5712/2K/E + 484021



MISCELATORE TERMOSTATICO INCASSO C/DEVIATORE 2 USCITE

- > cartuccia termostatica
- > deviatore a dischi ceramici 2 uscite c/chiusura
- > interasse 70 mm
- > uscite laterali da 1/2"
- > incasso regolabile min 76
- > piastra unica classic
- > attivatore maniglia a 6 punte
- > ingressi inferiori da 1/2"
- > incasso con B-Box
- > 2 maniglie

775007
p. 109

035346
p. 101

PARTI ESTERNE - CROMATO

01-5712/2K/E € 464,00

PARTE INCASSO

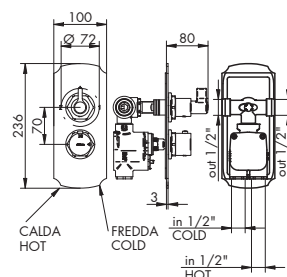
484021 € 460,00

PREZZO TOTALE € 924,00

PARTI ESTERNE - ALTRE FINITURE

XX-5712/2K/E € 464,00 x M*

5712/2KL/E + 484021



MISCELATORE TERMOSTATICO INCASSO C/DEVIATORE 2 USCITE

- > cartuccia termostatica
- > deviatore a dischi ceramici 2 uscite c/chiusura
- > interasse 70 mm
- > uscite laterali da 1/2"
- > incasso regolabile min 76
- > piastra unica classic
- > attivatore maniglia LEVER
- > ingressi inferiori da 1/2"
- > incasso con B-Box
- > 2 maniglie

775007
p. 109

035346
p. 101

PARTI ESTERNE - CROMATO

01-5712/2KL/E € 449,00

PARTE INCASSO

484021 € 460,00

PREZZO TOTALE € 909,00

PARTI ESTERNE - ALTRE FINITURE

XX-5712/2KL/E € 449,00 x M*

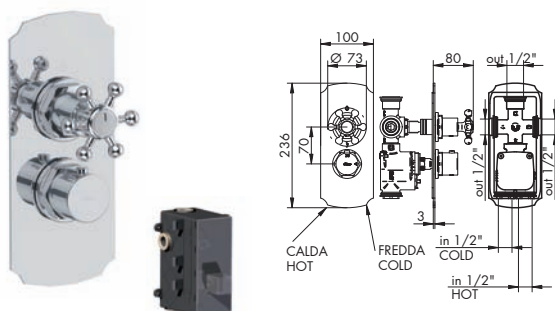
RICAMBI IMMEDIATI



XX = CODICE FINITURA RICHIESTA: per identificare codice corretto vedi pag. 54
M* = MOLTIPLICATORE: per calcolare il prezzo delle altre finiture vedi tabella pag. 54



5712/3K/E + 484022



MISCELATORE TERMOSTATICO INCASSO C/DEVIATORE 3 USCITE

- > cartuccia termostatica
- > deviatore a dischi ceramici 3 uscite c/chiusura
- > interasse 70 mm
- > uscite laterali da 1/2"
- > incasso regolabile min 76
- > piastra unica classic
- > attivatore maniglia a 6 punte
- > ingressi inferiori da 1/2"
- > incasso con B-Box
- > 2 maniglie

775007

p. 109

035345

p. 101

PARTI ESTERNE - CROMATO

01-5712/3K/E € 464,00

PARTI ESTERNE - ALTRE FINITURE

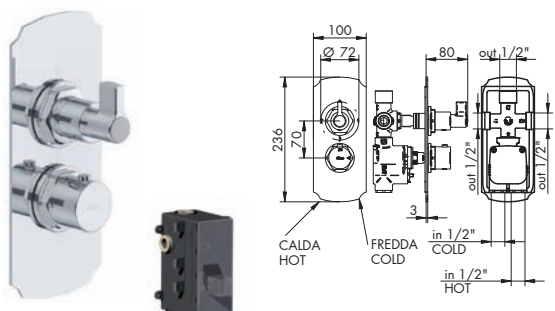
XX-5712/3K/E € 464,00 x M*

PARTE INCASSO

484022 € 511,00

PREZZO TOTALE € 975,00

5712/3KL/E + 484022



MISCELATORE TERMOSTATICO INCASSO C/DEVIATORE 3 USCITE

- > cartuccia termostatica
- > deviatore a dischi ceramici 3 uscite c/chiusura
- > interasse 70 mm
- > uscite laterali da 1/2"
- > incasso regolabile min 76
- > piastra unica classic
- > attivatore maniglia LEVER
- > ingressi inferiori da 1/2"
- > incasso con B-Box
- > 2 maniglie

775007

p. 109

035345

p. 101

PARTI ESTERNE - CROMATO

01-5712/3KL/E € 449,00

PARTI ESTERNE - ALTRE FINITURE

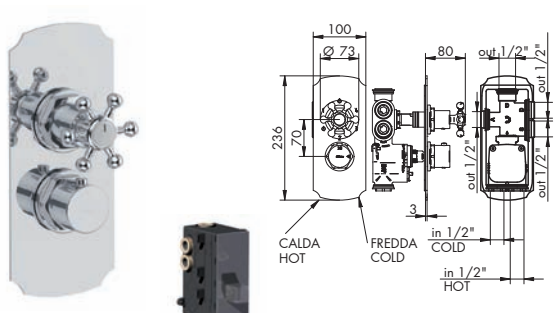
XX-5712/3KL/E € 449,00 x M*

PARTE INCASSO

484022 € 511,00

PREZZO TOTALE € 960,00

5712/4K/E + 484023



MISCELATORE TERMOSTATICO INCASSO C/DEVIATORE 4 USCITE

- > cartuccia termostatica
- > deviatore a dischi ceramici 4 uscite c/doppia chiusura
- > interasse 70 mm
- > uscite laterali da 1/2"
- > incasso regolabile min 76
- > piastra unica classic
- > attivatore maniglia a 6 punte
- > ingressi inferiori da 1/2"
- > incasso con B-Box
- > 2 maniglie

775007

p. 109

035344

p. 101

PARTI ESTERNE - CROMATO

01-5712/4K/E € 464,00

PARTI ESTERNE - ALTRE FINITURE

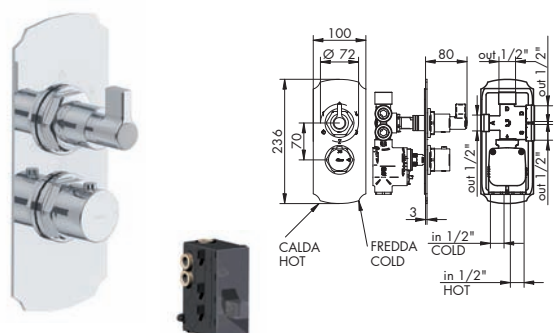
XX-5712/4K/E € 464,00 x M*

PARTE INCASSO

484023 € 563,00

PREZZO TOTALE € 1.027,00

5712/4KL/E + 484023



MISCELATORE TERMOSTATICO INCASSO C/DEVIATORE 4 USCITE

- > cartuccia termostatica
- > deviatore a dischi ceramici 4 uscite c/doppia chiusura
- > interasse 70 mm
- > uscite laterali da 1/2"
- > incasso regolabile min 76
- > piastra unica classic
- > attivatore maniglia LEVER
- > ingressi inferiori da 1/2"
- > incasso con B-Box
- > 2 maniglie

775007

p. 109

035344

p. 101

PARTI ESTERNE - CROMATO

01-5712/4KL/E € 449,00

PARTI ESTERNE - ALTRE FINITURE

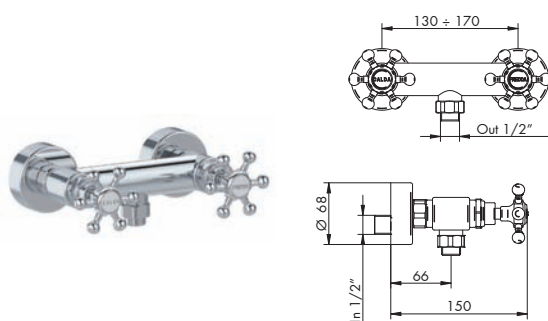
XX-5712/4KL/E € 449,00 x M*

PARTE INCASSO

484023 € 563,00

PREZZO TOTALE € 1.012,00

5709/1



GRUPPO DOCCIA ESTERNO

- > vitone ceramico 90°
- > senza set doccia
- > attacchi da 1/2"
- > maniglia a 6 punte

035046

p. 109

CROMATO

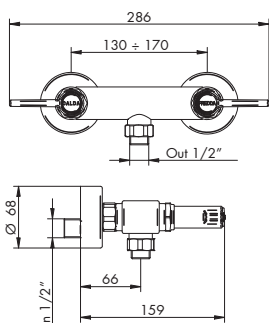
01-5709/1 € 443,00

ALTRE FINITURE

XX-5709/1 € 443,00 x M*


CARTUCCIA
TERMOSTATICAVITONE
CERAMICOCARTUCCIA
DEVIATRICE

5709/1L



GRUPPO DOCCIA ESTERNO

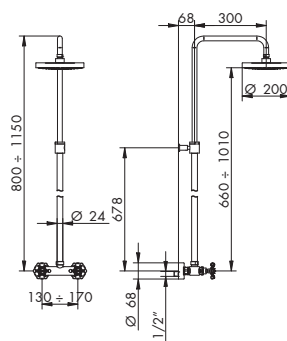
- > vitone ceramico 90°
- > senza set doccia
- > attacchi da 1/2"
- > maniglia LEVER

 055001, 055002
p. 110

CROMATO
01-5709/1L € 413,00

ALTRE FINITURE
XX-5709/1L € 413,00 x M*

5709/4



GRUPPO DOCCIA ESTERNO C/STELO

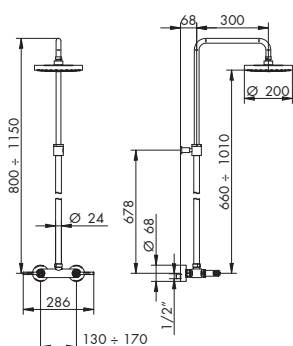
- > vitone ceramico 90°
- > stelo regolabile
- > soffione orientabile Ø200 in ABS con anticalcare
- > attacchi da 1/2"
- > maniglia a 6 punte

 035046
p. 109

CROMATO
01-5709/4 € 1.073,00


ALTRE FINITURE
XX-5709/4 € 1.073,00 x M*

5709/4L



GRUPPO DOCCIA ESTERNO C/STELO

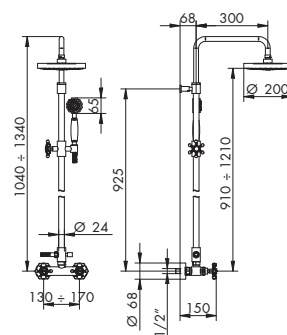
- > vitone ceramico 90°
- > stelo regolabile
- > soffione orientabile Ø200 in ABS con anticalcare
- > attacchi da 1/2"
- > maniglia LEVER

 055001, 055002
p. 110

CROMATO
01-5709/4L € 1.043,00


ALTRE FINITURE
XX-5709/4L € 1.043,00 x M*

5709/5/1



GRUPPO DOCCIA ESTERNO C/STELO COMPLETO

- > vitone ceramico 90°
- > stelo regolabile
- > deviatore a trazione c/ritorno automatico e blocco meccanico bassa pressione
- > soffione Ø200 in ABS con anticalcare
- > flessibile in ottone 150 cm
- > attacchi da 1/2"
- > doccia monogetto in metallo con anticalcare
- > supporto doccia scorrevole
- > maniglia a 6 punte

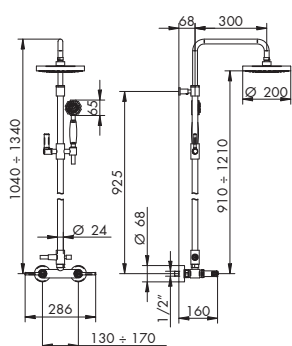
 035046
p. 109

 045073
p. 101

CROMATO
01-5709/5/1 € 1.366,00


ALTRE FINITURE
XX-5709/5/1 € 1.366,00 x M*

5709/5/1L



GRUPPO DOCCIA ESTERNO C/STELO COMPLETO

- > vitone ceramico 90°
- > stelo regolabile
- > deviatore a trazione c/ritorno automatico e blocco meccanico bassa pressione
- > soffione Ø200 in ABS con anticalcare
- > flessibile in ottone 150 cm
- > attacchi da 1/2"
- > doccia monogetto in metallo con anticalcare
- > supporto doccia scorrevole
- > maniglia LEVER

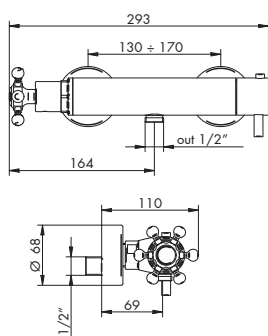
 055001, 055002
p. 110

 045073
p. 101

CROMATO
01-5709/5/1L € 1.321,00


ALTRE FINITURE
XX-5709/5/1L € 1.321,00 x M*

5711/1A



MISCELATORE DOCCIA ESTERNO TERMOSTATICO

- > cartuccia termostatica
- > vitone ceramico 90°
- > senza set doccia
- > attacchi da 1/2"
- > maniglia a 6 punte



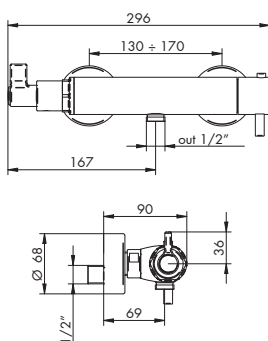
CROMATO

01-5711/1A € 597,00

ALTRE FINITURE


XX-5711/1A € 597,00 x M*

5711/1AL



MISCELATORE DOCCIA ESTERNO TERMOSTATICO

- > cartuccia termostatica
- > vitone ceramico 90°
- > senza set doccia
- > attacchi da 1/2"
- > maniglia LEVER



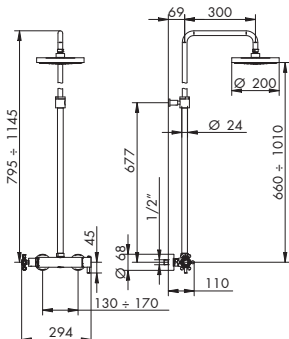
CROMATO

01-5711/1AL € 582,00

ALTRE FINITURE


XX-5711/1AL € 582,00 x M*

5711/4A



MISCELATORE DOCCIA ESTERNO TERMOSTATICO C/STELO

- > cartuccia termostatica
- > stelo regolabile
- > soffione orientabile Ø200 in ottone senza anticalcare
- > attacchi da 1/2"
- > maniglia a 6 punte



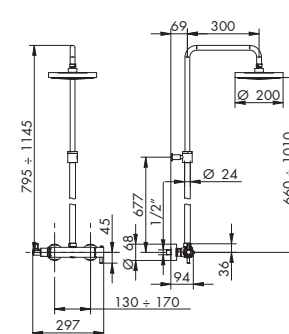
CROMATO

01-5711/4A € 1.227,00

ALTRE FINITURE


XX-5711/4A € 1.227,00 x M*

5711/4AL



MISCELATORE DOCCIA ESTERNO TERMOSTATICO C/STELO

- > cartuccia termostatica
- > stelo regolabile
- > soffione orientabile Ø200 in ottone senza anticalcare
- > attacchi da 1/2"
- > maniglia LEVER



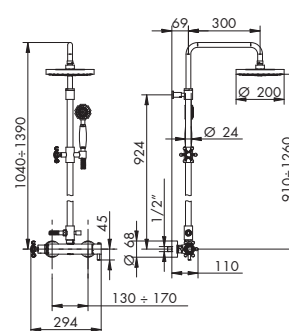
CROMATO

01-5711/4AL € 1.212,00

ALTRE FINITURE

XX-5711/4AL € 1.212,00 x M*

5711/5A



MISCELATORE DOCCIA ESTERNO TERMOSTATICO C/STELO COMPLETO

- > cartuccia termostatica
- > stelo regolabile
- > deviatore a trazione c/ritorno automatico e blocco meccanico bassa pressione
- > soffione Ø200 in ABS con anticalcare
- > flessibile in ottone 150 cm
- > attacchi da 1/2"
- > doccia monogetto in metallo con anticalcare
- > supporto doccia scorrevole
- > maniglia a 6 punte



CROMATO

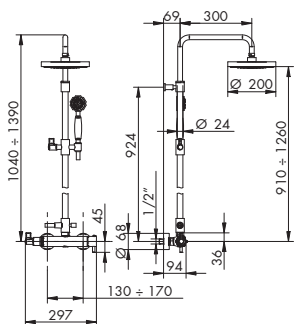
01-5711/5A € 1.520,00

ALTRE FINITURE

XX-5711/5A € 1.520,00 x M*



5711/5AL



MISCELATORE DOCCIA ESTERNO TERMOSTATICO C/STELO COMPLETO

- > cartuccia termostatica
- > stelo regolabile
- > deviatore a trazione c/ritorno automatico e blocco meccanico bassa pressione
- > soffione Ø200 in ABS con anticalcare
- > flessibile in ottone 150 cm
- > attacchi da 1/2"
- > doccetta monogetto in metallo con anticalcare
- > supporto doccetta scorrevole
- > maniglia LEVER



885041

p. 109



055002

p. 110



045073

p. 101

CROMATO

01-5711/5AL

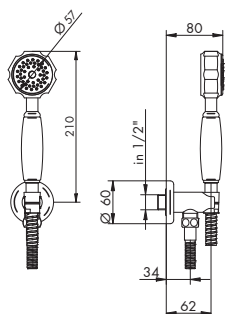
€ 1.490,00

ALTRE FINITURE

XX-5711/5AL

€ 1.490,00 x M*

5703/1/A



SUPPORTO DOCCIA COMPLETO

- > flessibile in ottone 150 cm
- > presa acqua con supporto fisso
- > attacchi da 1/2"
- > doccetta monogetto in metallo c/anticalcare

CROMATO

01-5703/1/A

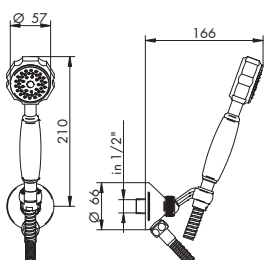
€ 241,00

ALTRE FINITURE

XX-5703/1/A

€ 241,00 x M*

5703/1



SUPPORTO DOCCIA DUPLEX COMPLETO

- > flessibile in ottone 150 cm
- > presa acqua con supporto snodato
- > doccetta monogetto in metallo con anticalcare
- > attacchi da 1/2"

CROMATO

01-5703/1

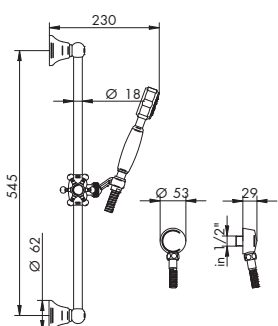
€ 256,00

ALTRE FINITURE

XX-5703/1

€ 256,00 x M*

5730



SALISCENDI COMPLETO C/PRESA D'ACQUA

- > flessibile in ottone 150 cm
- > supporto doccetta scorrevole orientabile
- > presa acqua da 1/2"
- > doccetta monogetto in metallo con anticalcare
- > maniglia a 6 punte

CROMATO

01-5730

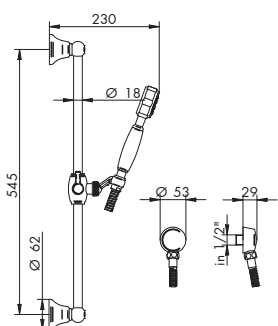
€ 471,00

ALTRE FINITURE

XX-5730

€ 471,00 x M*

5730/L



SALISCENDI COMPLETO C/PRESA D'ACQUA

- > flessibile in ottone 150 cm
- > supporto doccetta scorrevole orientabile
- > presa acqua da 1/2"
- > doccetta monogetto in metallo con anticalcare
- > maniglia LEVER

CROMATO

01-5730/L

€ 456,00

ALTRE FINITURE

XX-5730/L

€ 456,00 x M*

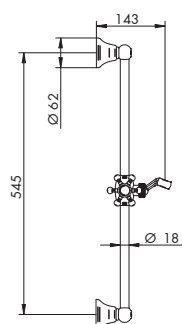
RICAMBI IMMEDIATI

CARTUCCIA
TERMOSTATICAVITONE
CERAMICO

DEVIATORE

XX = CODICE FINITURA RICHIESTA: per identificare codice corretto vedi pag. 54
M* = MOLTIPLICATORE: per calcolare il prezzo delle altre finiture vedi tabella pag. 54

5730/1

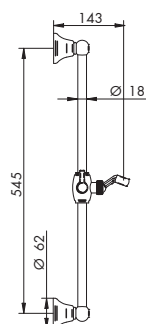


ASTA SALISCENDI

- > supporto doccetta scorrevole snodato
- > maniglia a 6 punte

CROMATO	ALTRE FINITURE
01-5730/1 € 298,00	XX-5730/1 € 298,00 x M*

5730/1L

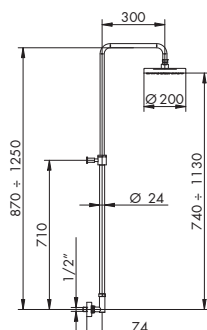


ASTA SALISCENDI

- > supporto doccetta scorrevole snodato
- > maniglia LEVER

CROMATO	ALTRE FINITURE
01-5730/1L € 283,00	XX-5730/1L € 283,00 x M*

5713/4

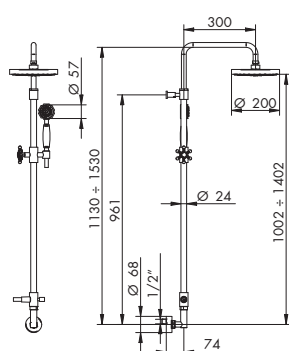


STELO DOCCIA

- > stelo regolabile
- > soffione orientabile Ø200 in ABS senza anticalcare
- > ingresso inferiore da 1/2"

CROMATO	ALTRE FINITURE
01-5713/4 € 660,00	XX-5713/4 € 660,00 x M*

5713/5/1



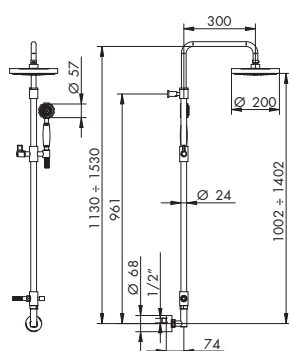
CURVA PRESA ACQUA C/STELO COMPLETO

- > stelo regolabile
- > deviatore a trazione c/ritorno automatico e blocco meccanico bassa pressione
- > soffione Ø200 in ABS con anticalcare
- > flessibile in ottone 150 cm
- > supporto doccetta scorrevole
- > ingresso da 1/2"
- > maniglia a 6 punte
- > doccetta monogetto in metallo con anticalcare




CROMATO	ALTRE FINITURE
01-5713/5/1 € 1.023,00	XX-5713/5/1 € 1.023,00 x M*

5713/5/1L



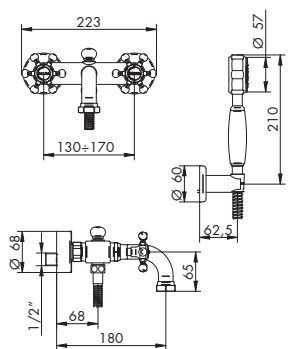
CURVA PRESA ACQUA C/STELO COMPLETO

- > stelo regolabile
- > deviatore a trazione c/ritorno automatico e blocco meccanico bassa pressione
- > soffione Ø200 in ABS con anticalcare
- > flessibile in ottone 150 cm
- > supporto doccetta scorrevole
- > ingresso da 1/2"
- > maniglia LEVER
- > doccetta monogetto in metallo con anticalcare



CROMATO	ALTRE FINITURE
01-5713/5/1L € 1.008,00	XX-5713/5/1L € 1.008,00 x M*

5701/A



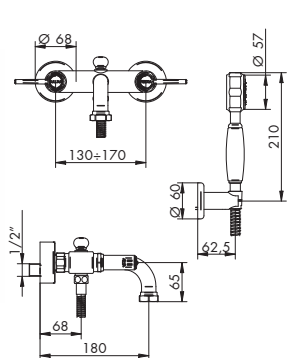
GRUPPO VASCA ESTERNO

- > vitone ceramico 90°
- > interasse bocca 180
- > deviatore a trazione c/ritorno automatico e blocco meccanico bassa pressione
- > flessibile in metallo 150 cm
- > supporto fisso a parete
- > maniglia a 6 punte
- > doccetta monogetto in metallo con anticalcare

- 055001 p. 110
- 574015 p. 101

CROMATO	ALTRE FINITURE
01-5701/A € 716,00	XX-5701/A € 716,00 x M*

5701/AL



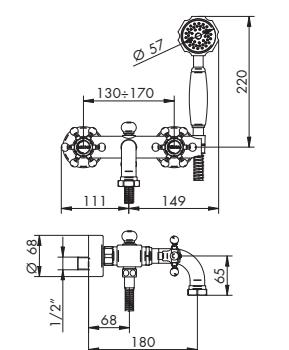
GRUPPO VASCA ESTERNO

- > vitone ceramico 90°
- > interasse bocca 180
- > deviatore a trazione c/ritorno automatico e blocco meccanico bassa pressione
- > flessibile in metallo 150 cm
- > supporto fisso a parete
- > maniglia LEVER
- > doccetta monogetto in metallo con anticalcare

- 055001, 055002 p. 110
- 574015 p. 101

CROMATO	ALTRE FINITURE
01-5701/AL € 686,00	XX-5701/AL € 686,00 x M*

5701/A1



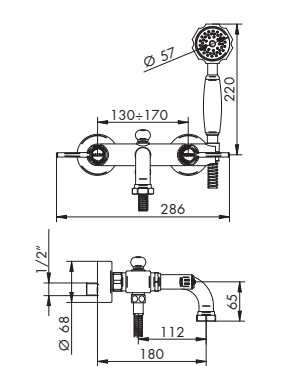
GRUPPO VASCA ESTERNO

- > vitone ceramico 90°
- > interasse bocca 180
- > deviatore a trazione c/ritorno automatico e blocco meccanico bassa pressione
- > flessibile in metallo 150 cm
- > supporto fisso
- > maniglia a 6 punte
- > doccetta monogetto in metallo con anticalcare

- 055001 p. 110
- 574015 p. 101

CROMATO	ALTRE FINITURE
01-5701/A1 € 731,00	XX-5701/A1 € 731,00 x M*

5701/A1L



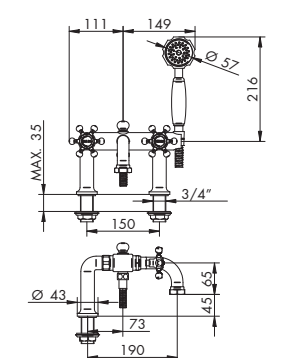
GRUPPO VASCA ESTERNO

- > vitone ceramico 90°
- > interasse bocca 180
- > deviatore a trazione c/ritorno automatico e blocco meccanico bassa pressione
- > flessibile in metallo 150 cm
- > supporto fisso
- > maniglia LEVER
- > doccetta monogetto in metallo con anticalcare

- 055001, 055002 p. 110
- 574015 p. 101

CROMATO	ALTRE FINITURE
01-5701/A1L € 701,00	XX-5701/A1L € 701,00 x M*

5701/4



GRUPPO VASCA C/RACCORDI PER BORDO VASCA

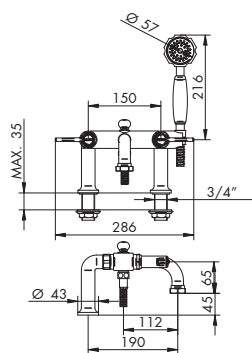
- > vitone ceramico 90°
- > interasse bocca 180
- > deviatore a trazione c/ritorno automatico e blocco meccanico bassa pressione
- > flessibile in metallo 150 cm
- > ingressi da 3/4"
- > maniglia a 6 punte
- > doccetta monogetto in metallo con anticalcare

- 055001 p. 110
- 574015 p. 101

CROMATO	ALTRE FINITURE
01-5701/4 € 783,00	XX-5701/4 € 783,00 x M*



5701/4L



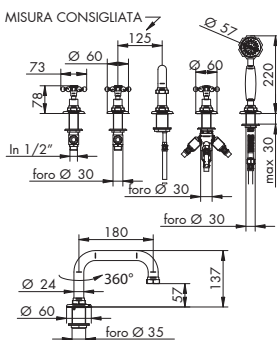
GRUPPO VASCA C/RACCORDI PER BORDO VASCA

- > vitone ceramico 90°
- > interasse bocca 180
- > deviatore a trazione c/ritorno automatico e blocco meccanico bassa pressione
- > flessibile in metallo 150 cm > supporto fisso
- > ingressi da 3/4"
- > maniglia LEVER
- > doccetta monogetto in metallo con anticalcare

	055001, 055002 p. 110
	574015 p. 101

CROMATO	ALTRE FINITURE
01-5701/4L € 753,00	XX-5701/4L € 753,00 x M*

5701/2



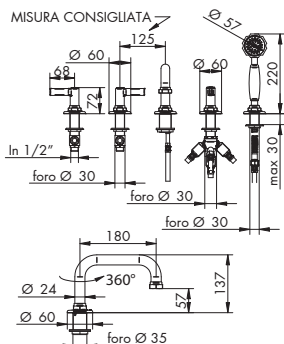
BATTERIA PER BORDO VASCA

- > vitone ceramico 90°
- > interasse bocca 180
- > deviatore a dischi ceramici 2 uscite
- > flessibile in metallo 150 cm
- > senza flessibili di alimentazione > senza scarico
- > maniglia a 6 punte
- > doccetta monogetto in metallo con anticalcare
- > PREDISPOSIZIONI per bordo vasca, art. 012/5, 012/6 e 012/7, vedi pag. 615 list. Rubinetteria

	055001 p. 110
--	------------------

CROMATO	ALTRE FINITURE
01-5701/2 € 966,00	XX-5701/2 € 966,00 x M*

5701/2L



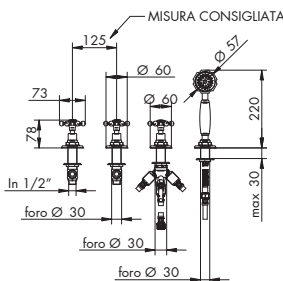
BATTERIA PER BORDO VASCA

- > vitone ceramico 90°
- > interasse bocca 180
- > deviatore a dischi ceramici 2 uscite
- > flessibile in metallo 150 cm
- > senza flessibili di alimentazione > senza scarico
- > maniglia LEVER
- > doccetta monogetto in metallo con anticalcare
- > PREDISPOSIZIONI per bordo vasca, art. 012/5, 012/6 e 012/7, vedi pag. 615 list. Rubinetteria

	055001, 055002 p. 110
--	--------------------------

CROMATO	ALTRE FINITURE
01-5701/2L € 921,00	XX-5701/2L € 921,00 x M*

5701/20



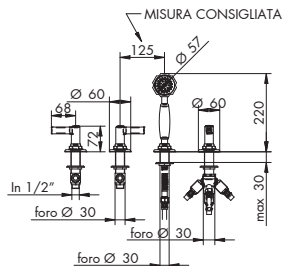
BATTERIA PER BORDO VASCA S/BOCCA

- > vitone ceramico 90°
- > senza bocca
- > deviatore a dischi ceramici 2 uscite
- > flessibile in metallo 150 cm
- > senza flessibili di alimentazione > senza scarico
- > maniglia a 6 punte
- > doccetta monogetto in metallo con anticalcare
- > PREDISPOSIZIONI per bordo vasca, art. 012/4, 012/6 e 012/7, vedi pag. 615 list. Rubinetteria

	055001 p. 110
--	------------------

CROMATO	ALTRE FINITURE
01-5701/20 € 778,00	XX-5701/20 € 778,00 x M*

5701/20L



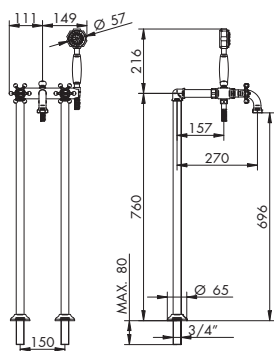
BATTERIA PER BORDO VASCA S/BOCCA

- > vitone ceramico 90°
- > senza bocca
- > deviatore a dischi ceramici 2 uscite
- > flessibile in metallo 150 cm
- > senza flessibili di alimentazione > senza scarico
- > maniglia LEVER
- > doccetta monogetto in metallo con anticalcare
- > PREDISPOSIZIONI per bordo vasca, art. 012/4, 012/6 e 012/7, vedi pag. 615 list. Rubinetteria

	055001, 055002 p. 110
--	--------------------------

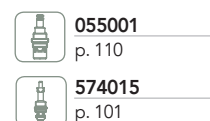
CROMATO	ALTRE FINITURE
01-5701/20L € 733,00	XX-5701/20L € 733,00 x M*

5701/26



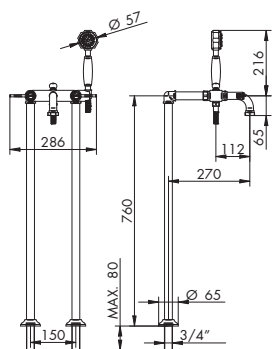
GRUPPO VASCA C/RACCORDI A PAVIMENTO

- > vitone ceramico 90°
- > interasse bocca 270
- > deviatore a trazione c/ritorno automatico e blocco meccanico bassa pressione
- > flessibile in metallo 150 cm > supporto fisso
- > ingressi da 3/4" > maniglia a 6 punte
- > doccetta monogetto in metallo con anticalcare
- > PREDISPOSIZIONE per gruppo a pavimento 054062, vedi pag. 734 list. Rubinetteria



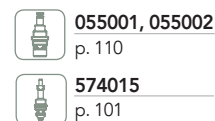
CROMATO		ALTRE FINITURE	
01-5701/26	€ 1.100,00	XX-5701/26	€ 1.100,00 x M*

5701/26L



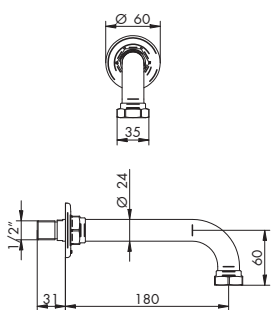
GRUPPO VASCA C/RACCORDI A PAVIMENTO

- > vitone ceramico 90°
- > interasse bocca 270
- > deviatore a trazione c/ritorno automatico e blocco meccanico bassa pressione
- > flessibile in metallo 150 cm > supporto fisso
- > ingressi da 3/4" > maniglia LEVER
- > doccetta monogetto in metallo con anticalcare
- > PREDISPOSIZIONE per gruppo a pavimento 054062, vedi pag. 734 list. Rubinetteria



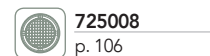
CROMATO		ALTRE FINITURE	
01-5701/26L	€ 1.070,00	XX-5701/26L	€ 1.070,00 x M*

5703



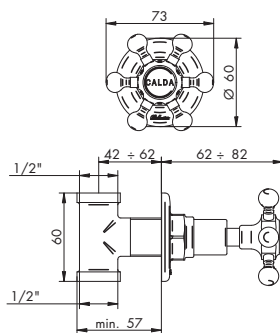
BOCCA VASCA DA PARETE

- > interasse bocca 180
- > attacchi da 1/2"



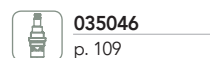
CROMATO		ALTRE FINITURE	
01-5703	€ 112,00	XX-5703	€ 112,00 x M*

5708/C/E + 034034 DX



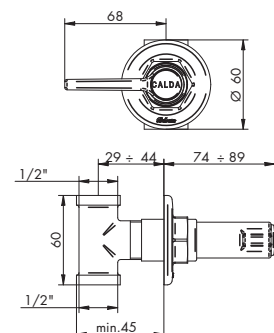
RUBINETTO D'ARRESTO 1/2"

- > vitone ceramico 90°
- > maniglia a 6 punte "CALDA"
- > ingresso da 1/2"



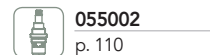
PARTI ESTERNE - CROMATO		PARTI ESTERNE - ALTRE FINITURE	
01-5708/C/E	€ 125,00	XX-5708/C/E	€ 125,00 x M*
PARTE INCASSO			
034034	€ 34,00		
PREZZO TOTALE		€ 159,00	

5708/CL/E + 054026 SX



RUBINETTO D'ARRESTO 1/2"

- > vitone ceramico 90°
- > maniglia LEVER "CALDA"
- > ingresso da 1/2"

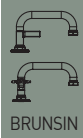


PARTI ESTERNE - CROMATO		PARTI ESTERNE - ALTRE FINITURE	
01-5708/CL/E	€ 110,00	XX-5708/CL/E	€ 110,00 x M*
PARTE INCASSO			
054026	€ 44,00		
PREZZO TOTALE		€ 154,00	

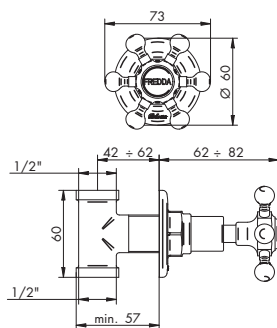
RICAMBI IMMEDIATI



XX = CODICE FINITURA RICHIESTA: per identificare codice corretto vedi pag. 54
 M* = MOLTIPLICATORE: per calcolare il prezzo delle altre finiture vedi tabella pag. 54



5708/F/E + 034034 DX



RUBINETTO D'ARRESTO 1/2"

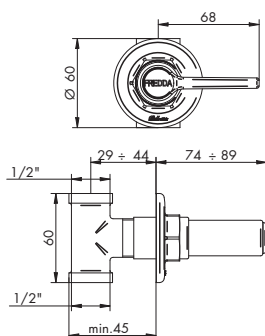
- > vitone ceramico 90°
- > maniglia a 6 punte "FREDDA"
- > ingresso da 1/2"

 035046
p. 109

PARTI ESTERNE - CROMATO	
01-5708/F/E	€ 125,00
PARTE INCASSO	
034034	€ 34,00
PREZZO TOTALE	€ 159,00

PARTI ESTERNE - ALTRE FINITURE	
XX-5708/F/E	€ 125,00 x M*

5708/FL/E + 054025 DX



RUBINETTO D'ARRESTO 1/2"

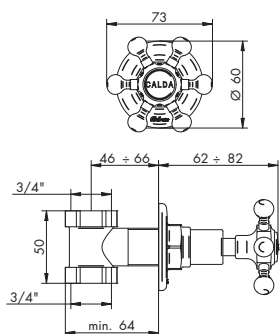
- > vitone ceramico 90°
- > maniglia LEVER "FREDDA"
- > ingresso da 1/2"

 055001
p. 110

PARTI ESTERNE - CROMATO	
01-5708/FL/E	€ 110,00
PARTE INCASSO	
054025	€ 44,00
PREZZO TOTALE	€ 154,00

PARTI ESTERNE - ALTRE FINITURE	
XX-5708/FL/E	€ 110,00 x M*

5708/C/E + 034036 DX



RUBINETTO D'ARRESTO 3/4"

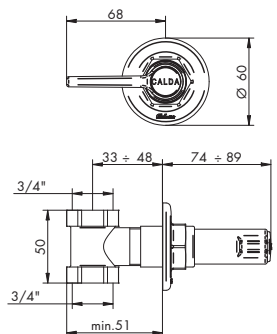
- > vitone ceramico 90°
- > maniglia a 6 punte "CALDA"
- > ingressi da 3/4"

 035046
p. 109

PARTI ESTERNE - CROMATO	
01-5708/C/E	€ 125,00
PARTE INCASSO	
034036	€ 48,00
PREZZO TOTALE	€ 173,00

PARTI ESTERNE - ALTRE FINITURE	
XX-5708/C/E	€ 125,00 x M*

5708/CL/E + 054028 SX



RUBINETTO D'ARRESTO 3/4"

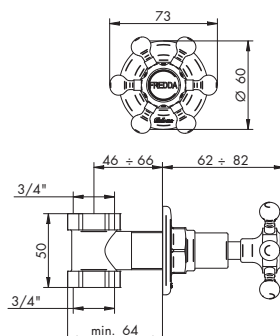
- > vitone ceramico 90°
- > maniglia LEVER "CALDA"
- > ingressi da 3/4"

 055002
p. 110

PARTI ESTERNE - CROMATO	
01-5708/CL/E	€ 110,00
PARTE INCASSO	
054028	€ 65,00
PREZZO TOTALE	€ 175,00

PARTI ESTERNE - ALTRE FINITURE	
XX-5708/CL/E	€ 110,00 x M*

5708/F/E + 034036 DX



RUBINETTO D'ARRESTO 3/4"

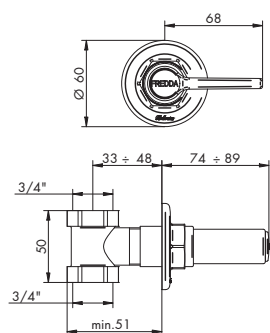
- > vitone ceramico 90°
- > maniglia a 6 punte "FREDDA"
- > ingressi da 3/4"

 035046
p. 110

PARTI ESTERNE - CROMATO	
01-5708/F/E	€ 125,00
PARTE INCASSO	
034036	€ 48,00
PREZZO TOTALE	€ 173,00

PARTI ESTERNE - ALTRE FINITURE	
XX-5708/F/E	€ 125,00 x M*

5708/FL/E + 054027 DX



RUBINETTO D'ARRESTO 3/4"

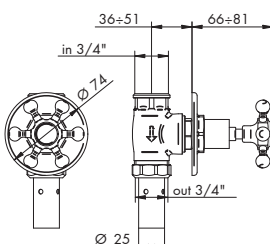
- > vitone ceramico 90°
- > maniglia LEVER "FREDDA"
- > ingressi da 3/4"

055001
p. 110

PARTI ESTERNE - CROMATO	
01-5708/FL/E	€ 110,00
PARTE INCASSO	
054027	€ 65,00
PREZZO TOTALE	€ 175,00

PARTI ESTERNE - ALTRE FINITURE	
XX-5708/FL/E	€ 110,00 x M*

5740/E + 654099



PASSO RAPIDO 3/4"

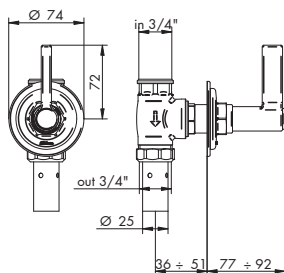
- > vitone tradizionale
- > abbinare a saracinesca
- > ingressi da 3/4"
- > maniglia a 6 punte

654067
p. 110

PARTI ESTERNE - CROMATO	
01-5740/E	€ 195,00
PARTE INCASSO	
654099	€ 110,00
PREZZO TOTALE	€ 305,00

PARTI ESTERNE - ALTRE FINITURE	
XX-5740/E	€ 195,00 x M*

5740/L/E + 654099



PASSO RAPIDO 3/4"

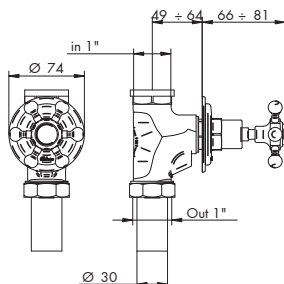
- > vitone tradizionale
- > abbinare a saracinesca
- > ingressi da 3/4"
- > maniglia LEVER

654067
p. 110

PARTI ESTERNE - CROMATO	
01-5740/L/E	€ 180,00
PARTE INCASSO	
654099	€ 110,00
PREZZO TOTALE	€ 290,00

PARTI ESTERNE - ALTRE FINITURE	
XX-5740/L/E	€ 180,00 x M*

5740/E + 654100



PASSO RAPIDO 1"

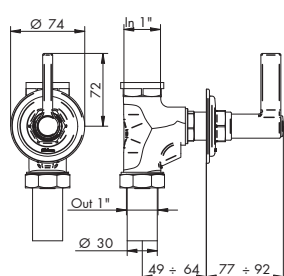
- > vitone tradizionale
- > abbinare a saracinesca
- > ingressi da 1"
- > maniglia a 6 punte

654067
p. 110

PARTI ESTERNE - CROMATO	
01-5740/E	€ 195,00
PARTE INCASSO	
654100	€ 110,00
PREZZO TOTALE	€ 305,00

PARTI ESTERNE - ALTRE FINITURE	
XX-5740/E	€ 195,00 x M*

5740/L/E + 654100



PASSO RAPIDO 1"

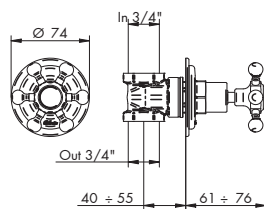
- > vitone tradizionale
- > abbinare a saracinesca
- > ingressi da 1"
- > maniglia LEVER

654067
p. 110

PARTI ESTERNE - CROMATO	
01-5740/L/E	€ 180,00
PARTE INCASSO	
654100	€ 110,00
PREZZO TOTALE	€ 290,00

PARTI ESTERNE - ALTRE FINITURE	
XX-5740/L/E	€ 180,00 x M*

5732/2/E + 035212



SARACINESCA

- > attacchi da 3/4"
- > maniglia a 6 punte

PARTI ESTERNE - CROMATO

01-5732/2/E € 195,00

PARTE INCASSO

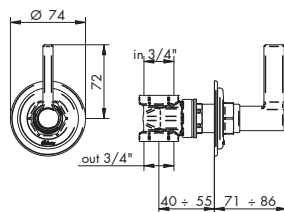
035212 € 47,00

PREZZO TOTALE € 242,00

PARTI ESTERNE - ALTRE FINITURE

XX-5732/2/E € 195,00 x M*

5732/2L/E + 035212



SARACINESCA

- > attacchi da 3/4"
- > maniglia LEVER

PARTI ESTERNE - CROMATO

01-5732/2L/E € 180,00

PARTE INCASSO

035212 € 47,00

PREZZO TOTALE € 227,00

PARTI ESTERNE - ALTRE FINITURE

XX-5732/2L/E € 180,00 x M*



BRUN SIN

RICAMBI RUBINETTERIA

TABELLA PREZZI FINITURE	pag. 82
INFO TECNICHE	pag. 82
INDICE TABELLE RICAMBI PER COLLEZIONE	pag. 83
TABELLE RICAMBI SUDDIVISI PER COLLEZIONE	pag. 84
MANIGLIE	pag. 98
DOCCETTE	pag. 100
FLESSIBILI	pag. 100
GANCI INCASSO/PRESE ACQUA	pag. 100
GANCI ESTERNI	pag. 101
DEVIATORI	pag. 101
PROLUNGHE	pag. 102
PIASTRE E FERMAPIASTRA	pag. 102
BASETTE	pag. 105
POMOLI E ASTE	pag. 105
AERATORI E SNODI	pag. 106
BOCCHIE	pag. 106
COPRICARTUCCE	pag. 108
CARTUCCE	pag. 109
CARTUCCE TERMOSTATICHE	pag. 109
VITONI	pag. 109

PREZZO FINITURE

Calcola il prezzo di listino (IVA esclusa) delle finiture diverse dal cromato, consultando la seguente tabella.

Moltiplicare il **PREZZO LISTINO** per il **COEFFICIENTE MOLTIPLICATORE** della finitura scelta, arrotondando per difetto il prezzo ottenuto (eliminare i centesimi).
ESEMPIO per ordinare art. 274007 in finitura dorato: codice 04-274007

$$\text{€ } 98,00 \text{ (PREZZO LISTINO)} \times 2,40 \text{ (MOLTIPLICATORE)} = \text{€ } 235,20 \text{ } 235,00$$

PRICE FINISHES

Include the list price (excluding VAT) of different finishes from chrome, consulting the following table. Multiply the **PRICE LIST MULTIPLIER COEFFICIENT** of the chosen finish, reducing the price obtained by deleting the centesim.

EXAMPLE to order art. 274007 gold finish: code 04-274007

$$\text{€ } 98,00 \text{ (LIST PRICE)} \times 2,40 \text{ (MULTIPLIER)} = \text{€ } 235,20 \text{ } 235,00$$

COMPOSIZIONE CODICE PER ORDINARE ARTICOLO IN FINITURA



CODICE FINITURA
FINISH CODE

CODICE ARTICOLO
ITEM NUMBER

FINITURE DI SERIE / STANDARD FINISHES

CODICE CODE	DESCRIZIONE FINITURA FINISH DESCRIPTION	MOLTIPLICATORE MULTIPLIER
01-	cromato / chrome	PREZZO LISTINO*

FINITURE A RICHIESTA / ON REQUEST FINISHES

CODICE CODE	DESCRIZIONE FINITURA FINISH DESCRIPTION	MOLTIPLICATORE MULTIPLIER
02-	cromo/oro / chrome/gold	x 1,70
03-	oro/argento / gold/silver	x 1,85
04-	dorato / gold	x 2,40
05-	bronzo satinato / satin bronze	x 1,85
06-	rame vecchio / old copper	x 1,85
07-	vecchio argento / old silver	x 1,85
08-	canna di fucile / gun barrel	x 2,40
10-	verderame / verdigris	x 2,40
11-	nero antracite / anthracite black	x 2,40
12-	ottone lucido / polished brass	x 1,70
13-	ottone naturale / natural brass	x 1,30
14-	bianco / white	x 1,50
19-	nero / black	x 1,50
28-	nickel satinato / satin nickel	x 1,85
30-	nickel lucido / polished nickel	x 1,85
33-	cromo satinato / satin chrome	x 1,85
34-	cromo spazzolato / brushing chrome	x 1,95
35-	nickel spazzolato / brushing nickel	x 1,85
56-	avorio / ivory	x 1,85
57-	azzurro / light blue	x 1,85

FINITURE A RICHIESTA / ON REQUEST FINISHES

CODICE CODE	DESCRIZIONE FINITURA FINISH DESCRIPTION	MOLTIPLICATORE MULTIPLIER
58-	verdino / light green	x 1,85
59-	marrone / brown	x 1,85
60-	arancio / orange	x 1,85
61-	rosso / red	x 1,85
66-	bianco opaco / mat white	x 1,50
67-	nero opaco / mat black	x 1,50
68-	rame opaco / mat copper	x 1,85
69-	argento opaco / mat silver	x 1,85
71-	oro opaco / mat gold	x 2,40
72-	bronzo opaco / mat bronze	x 1,85
75-	dorato spazzolato / brushing gold	x 2,55
87-	oro rosa / pink gold	x 2,55
88-	ottone sisal / sisal brass	x 1,70
89-	industrial	x 2,40
92-	pomice opaco / matt pumice	x 2,00
93-	arenaria opaco / matt sandstone	x 2,00
94-	tuscany spazzolato / brushing tuscany	x 2,00
95-	rame acidato / etched copper	x 2,40
96-	cemento opaco / matt cement	x 2,00
A1-	brina opaco / matt frost	x 2,00
A2-	tuscany cerato / oilskin tuscany	x 2,00
A3-	ottone acidato / etched brass	x 2,40
A4-	basalto opaco / matt basalt	x 2,00

*PREZZO DI LISTINO / PRICE LIST

*N.R. = NON REALIZZABILE / NOT MADE

ATTENZIONE! 13-OTTONE NATURALE e 88-OTTONE SISAL: finiture non protette che antichizzano naturalmente ossidando a contatto con l'umidità atmosferica.
WARNING! 13-NATURAL BRASS and 88-SISAL BRASS: unprotected finishes that naturally oxidise in contact with atmospheric humidity.

APERIO	pag.	84
MICHELI	pag.	86
ELECTA	pag.	90
BRUNSIN	pag.	92

CODICE ARTICOLO CODE	MANIGLIE pag. 98	DOCCETTE pag. 100	FLESSIBILI pag. 100	GANCI INC. PRESE ACQUA pag. 100	GANCI ESTERNI pag. 101	DEVIATORI pag. 101	PROLUNGHE pag. 102	PIASTRE E FERMAPIASTRA pag. 102
2705/S	276001							
2705/A	276001							
2705/B	276001							
2705/R/B/E	274007, 276001						104009, 10, 11	274008
274009								
274010								
2705/S/T/E	276001							
2707/S	276001							
2703/2/1/E	274007, 276001					635010		
2703/3/1/E	274007, 276001					635011		
2703/4/1/E	274007, 276001					635012		
2712/P/E	274012, 274013						094025, 774054, 774055	884034, 774044
2712/2/P/E	274012, 274013					035046	094021, 774054, 484042	484028, 484027
2712/3/P/E	274012, 274013					035045	094021, 774054, 484042	484029, 484027
2712/4/P/E	274012, 274013					035044	094021, 774054, 484042	484030, 484027
2703/1/A		445004, 445043	915003, 655016	274014				
2730		445004, 445043	915003, 655016	274015				
2730/1								
2703								
2708/E	274016							274017

CODICE ARTICOLO CODE	BASETTE pag. 105	POMOLI E ASTE pag. 105	AERATORI E SNODI pag. 106	BOCCHIE pag. 106	COPRI CARTUCCE pag. 108	CARTUCCE pag. 109	CARTUCCE TERMOSTATICHE pag. 109	VITONI pag. 109
2705/S			454038	274001		275005,01,634023		275007
2705/A			454038	274005		275005,01,634023		275007
2705/B			454038	274005		275005,01,634023		275007
2705/R/B/E					106005	025002		
274009			454038					
274010			454038					
2705/S/T/E			454038	274005		275005, 275001		275007
2707/S			454038, 275021	274002		275005,01,634023		275007
2703/2/1/E								
2703/3/1/E								
2703/4/1/E								
2712/P/E							776082, 774045, 775007	055134
2712/2/P/E							776082, 774045, 775007	
2712/3/P/E							776082, 774045, 775007	
2712/4/P/E							776082, 774045, 775007	
2703/1/A								
2730								
2730/1								
2703			254004					
2708/E								055001, 055002

CODICE ARTICOLO CODE	MANIGLIE pag. 98	DOCCETTE pag. 100	FLESSIBILI pag. 100	GANCI INC. PRESE ACQUA pag. 100	GANCI ESTERNI pag. 101	DEVIATORI pag. 101	PROLUNGHE pag. 102	PIASTRE E FERMAPIASTRA pag. 102
5805/P/SN	584003							
5805/P/SRN	584003							
5805/P/SNL	584004							
5805/P/SRNL	584004							
584007								
584008								
5805/1	584003							
5805/1R	584003							
5805/1L	584004							
5805/1RL	584004							
5805/3/A/E	584012						104009, 10, 11	584011
5805/3/AL/E	584013						104009, 10, 11	584011
5805/R/A	584015							
5805/R/AL	584016							
5805/R/B/E	584012						104009, 10, 11	584011
5805/R/BL/E	584013						104009, 10, 11	584011
5807/S	584003							
5807/SR	584003							
5807/SL	584004							
5807/SRL	584004							
5821/E	584012						104009, 10, 11	584014
5821/L/E	584013						104009, 10, 11	584014
5800/E	584012					105029		584017
5800/L/E	584013					105029	104006, 07, 08	584017
5800/1/P/E	584012					724030	104006, 07, 08	584020
5800/1/PL/E	584013					724030	104006, 07, 08	584020
5803/2/1/E	584012					635010	104006, 07, 08	
5803/2/1L/E	584013					635010		
5803/3/1/E	584012					635011		
5803/3/1L/E	584013					635011		
5803/4/1/E	584012					635012		
5803/4/1L/E	584013					635012		
5812/P/E	584029, 584018						094025, 774054, 774055	584021,774044
5812/PL/E	584029, 584019					035346	094025, 774054, 774055	584021,774044
5812/2/P/E	584029, 584018					035346	094021, 774054, 484042	584022,484027
5812/2/PL/E	584029, 584019					035345	094021, 774054, 484042	584022,484027
5812/3/P/E	584029, 584018					035345	094021, 774054, 484042	584023,484027
5812/3/PL/E	584029, 584019					035344	094021, 774054, 484042	584023,484027

CODICE ARTICOLO CODE	BASETTE pag. 105	POMOLI E ASTE pag. 105	AERATORI E SNODI pag. 106	BOCCHIE pag. 106	COPRI CARTUCCE pag. 108	CARTUCCE pag. 109	CARTUCCE TERMOSTATICHE pag. 109	VITONI pag. 109
5805/P/SN	584005		725007		734027	735005		
5805/P/SRN	584005		785016		734027	735005		
5805/P/SNL	584005		725007		734027	735005		
5805/P/SRNL	584005		785016		734027	735005		
584007								
584008								
5805/1	584005		725007		734027	735005		
5805/1R	584005		785016		734027	735005		
5805/1L	584005		725007		734027	735005		
5805/1RL	584005		785016		734027	735005		
5805/3/A/E			725007	584009	106005	025002		
5805/3/AL/E			725007	584009	106005	025002		
5805/R/A	584005				106005	025002		
5805/R/AL	584005				106005	025002		
5805/R/B/E					106005	025002		
5805/R/BL/E					106005	025002		
5807/S	584005		445017		734027	735005		
5807/SR	584005		445017		734027	735005		
5807/SL	584005		445017		734027	735005		
5807/SRL	584005		445017		734027	735005		
5821/E					106005	025002		
5821/L/E					106005	025002		
5800/E					106005	025002		
5800/L/E					106005	025002		
5800/1/P/E					106005	025002		
5800/1/PL/E					106005	025002		
5803/2/1/E								
5803/2/1L/E								
5803/3/1/E								
5803/3/1L/E								
5803/4/1/E								
5803/4/1L/E								
5812/P/E							776082, 774045,	055134
							775007	
5812/PL/E							776082, 774045,	055134
							775007	
5812/2/P/E							776082, 774045,	
							775007	
5812/2/PL/E							776082, 774045,	
							775007	
5812/3/P/E							776082, 774045,	
							775007	
5812/3/PL/E							776082, 774045,	
							775007	

NOTE: spare parts codes with the first 4 digits of the same and with the same reference item have been shortened, keeping only 2 final digits.
EXAMPLE: 104006, 104007, 104008 were abbreviated with 104006, 07, 08.

CODICE ARTICOLO CODE	MANIGLIE pag. 98	DOCCETTE pag. 100	FLESSIBILI pag. 100	GANCI INC. PRESE ACQUA pag. 100	GANCI ESTERNI pag. 101	DEVIATORI pag. 101	PROLUNGHE pag. 102	PIASTRE E FERMAPIASTRA pag. 102
5812/4/P/E	584029, 584018					035344	094021, 774054, 484042	584024,484027
5812/4/PL/E	584029, 584019						094021, 774054, 484042	584024,484027
5803/1/A		445004, 445043	915003, 655016	584031				584030
0530		445004, 445043	915003, 655016					
0530/1								
5809/1	584015							
5809/1L	584016							
5811/1A/L	584032, 885036							
5801/A	584015	445004, 445043	915003, 655016		014084	045057		
5801/AL	584016	445004, 445043	915003, 655016		014084	045057		
5801/2/A	584015	445004, 445043	805029, 990105			724030		
5801/2/AL	584016	445004, 445043	805029, 990105			724030		
5801/4/A/E	584015	445004, 445043	915003, 655016			045057		
5801/4/AL/E	584016	445004, 445043	915003, 655016			045057		
5803								
5808/E	584012							584030
5808/L/E	584013							584030
5840/E	584012							584030
5840/L/E	584013							584030
5832/2/E	584012							584030
5832/2L/E	584013							584030

CODICE ARTICOLO CODE	BASETTE pag. 105	POMOLI E ASTE pag. 105	AERATORI E SNODI pag. 106	BOCCHIE pag. 106	COPRI CARTUCCE pag. 108	CARTUCCE pag. 109	CARTUCCE THERMOSTATICHE pag. 109	VITONI pag. 109
5812/4/P/E							776082, 774045, 775007	
5812/4/PL/E							776082, 774045, 775007	
5803/1/A								
0530								
0530/1								
5809/1					106005	025002		
5809/1L					106005	025002		
5811/1A/L							885041, 755053	055002
5801/A		586045	725008		106005	025002		
5801/AL		586045	725008		106005	025002		
5801/2/A	584005		725008		106005	025002		
5801/2/AL	584005		725008		106005	025002		
5801/4/A/E		586045	725008		106005	585001		
5801/4/AL/E		586045	725008		106005	585001		
5803			725008					
5808/E								605007
5808/L/E								605007, 605008
5840/E								654067
5840/L/E								654067
5832/2/E								
5832/2L/E								

CODICE ARTICOLO CODE	MANIGLIE pag. 98	DOCLETTE pag. 100	FLESSIBILI pag. 100	GANCI INC. PRESE ACQUA pag. 100	GANCI ESTERNI pag. 101	DEVIATORI pag. 101	PROLUNGHE pag. 102	PIASTRE E FERMAPIASTRA pag. 102
5205/4/A/S	524003, 524002							
5205/2/A/S	524003, 524018							
044029								
044030								
044031								
5205/6/E	524003,524002							524012,524015
5205/6/1/E	524003,524002							524012,524015
5205/3/A/E	524003, 524017						104009, 10, 11	524016, 524022
5250/3/B/E	524003, 524017						104009, 10, 11	524016, 524022
5205/3/E	524003, 524017						104009, 10, 11	524027
5205/3/1/E	524003, 524017						104009, 10, 11	524027
5205/R/A	524003, 524018							
5205/R/B/E	524003						104009, 10, 11	524016
5207/7/S	524003, 524002							
5207/2/S	524003, 524018							
524026								524022
5200/E	524003, 524017					105029	104006, 07, 08	654007
5200/1/P/E	524003, 524017	445004, 445043	915003, 655016			724030	104006, 07, 08	524037
5203/2/1/E	524003					635010		
5203/3/1/E	524003					635011		
5203/4/1/E	524003					635012		
5212/P/E	524003,524033, 884041						094025, 774054, 774055	774044, 774041
5212/2/P/E	524003,524033, 884041					035046	094021, 774054, 484042	524034,484027
5212/3/P/E	524003,524033, 884041					035045	094021, 774054, 484042	524035,484027
5212/4/P/E	524003,524033, 884041					035044	094021, 774054, 484042	524036,484027
4403/1/A		445004, 445043	915003, 655016	014083				
0530		445004, 445043	915003, 655016	035111				
0530/1								
035383								
5200/2/P/E	524003, 524017	445004, 445043	915003, 655016			724030	104006, 07, 08	524032
5203								524022
5208/E	524003							524012

CODICE ARTICOLO CODE	BASETTE pag. 105	POMOLI E ASTE pag. 105	AERATORI E SNODI pag. 106	BOCCHIE pag. 106	COPRI CARTUCCE pag. 108	CARTUCCE pag. 109	CARTUCCE TERMOSTATICHE pag. 109	VITONI pag. 109
5205/4/A/S	524004		525001	524006, 07, 38	524005, 526005			605007, 914007
5205/2/A/S	524019		525001	524020, 524038	526017, 106005	025002,		
044029								
044030								
044031								
5205/6/E			525001	524013	524011,526005			605007
5205/6/1/E			525001	524014	524011,526005			605007
5205/3/A/E			525001	524023	526017, 106005	025002		
5250/3/B/E			525001	524024	526017, 106005	025002		
5205/3/E			525001		526017, 106005	025002		
5205/3/1/E			525001		526017, 106005	025002		
5205/R/A	524019				524017, 106005	025002		
5205/R/B/E					524017, 106005	025002		
5207/7/S	524004		525001, 524008	524038, 09, 10	524005, 526005			605007, 914007
5207/2/S	524019		525001, 524008	524038, 524021	526017, 106005	025002		
524026			525001, 524008					
5200/E					526017, 106005	025002		
5200/1/P/E					526017, 106005	025002		
5203/2/1/E					524028, 526005			
5203/3/1/E					524028, 526005			
5203/4/1/E					524028, 526005			
5212/P/E							776082, 774045, 775007	055134
5212/2/P/E							776082, 774045, 775007	
5212/3/P/E							776082, 774045, 775007	
5212/4/P/E							776082, 774045, 775007	
4403/1/A								
0530								
0530/1								
035383								
5200/2/P/E			525003		526017, 106005	025002		
5203			525003					
5208/E					524011, 526005			605007

CODICE ARTICOLO CODE	MANIGLIE pag. 98	DOCCETTE pag. 100	FLESSIBILI pag. 100	GANCI INC. PRESE ACQUA pag. 100	GANCI ESTERNI pag. 101	DEVIATORI pag. 101	PROLUNGHE pag. 102	PIASTRE E FERMAPIASTRA pag. 102
5705/4/A/S	574001,572001,02							
5705/4/AL/S	574021,572001,02							
5705/4/B/S	574001,572001,02							
5705/4/BL/S	574021,572001,02							
5705/2/A	574001,572001,02							
5705/2/AL	574021,572001,02							
5705/2/A/S	574001,572001,02							
5705/2/AL/S	574021,572001,02							
5705/2/B	574001,572001,02							
5705/2/BL	574021,572001,02							
5705/2/B/S	574001,572001,02							
5705/2/BL/S	574021,572001,02							
5705/6/E	574001,572001,02							574028,574029
5705/6L/E	574021,572001,02							574028,574031
5705/6/1/E	574001,572001,02							574028,574029
5705/6/1L/E	574021,572001,02							574028, 574031
5705/R/B/E	574001,572010,03						104009,10,11	574036, 576041
5705/R/BL/E	574024,572010,03						104009,10,11	574036, 576041
5707/4/S	574001,572001,02							
5707/4L/S	574021,572001,02							
5707/2	574001,572001,02							
5707/2L	574021,572001,02							
5707/2/S	574001,572001,02							
5707/2L/S	574021,572001,02							
5700/3/E	574001, 572001, 572002, 572016					635010		574029, 576041
5700/3L/E	574021, 572001, 572002, 576003					635010		574031, 576041
5700/M/E	574001,572010,03					105029	104006,07,08	014021
5700/ML/E	574024,572010,03					105029	104006,07,08	014021
5700/MK/E	574001,572010,03					105029	104006,07,08	104043
5700/MKL/E	574024,572010,03					105029	104006,07,08	104043
5703/2/E	574001, 572016					635010		576041
5703/2L/E	574021, 576003					635010		576041
5703/3/E	574001, 572016					635011		576041
5703/3L/E	574021, 576003					635011		576041
5703/4/E	574001,572016					635012		576041
5703/4L/E	574021, 576003					635012		576041
5712/K/E	574012,574013, 574001,572016						094025, 774054, 774055	104065,774044
5712/KL/E	574012,574013, 574034,576003						094025, 774054, 774055	104065,774044
5712/2K/E	574012,574013, 574001,572016					035346	094021, 774054, 484042	104040, 484027

CODICE ARTICOLO CODE	BASETTE pag. 105	POMOLI E ASTE pag. 105	AERATORI E SNODI pag. 106	BOCCHIE pag. 106	COPRI CARTUCCE pag. 108	CARTUCCE pag. 109	CARTUCCE TERMOSTATICHE pag. 109	VITONI pag. 109
5705/4/A/S	574029		725007	574010	576006, 036013			035046,034031
5705/4/AL/S	574029		725007	574010	576006, 036013			055001,02,054023,24
5705/4/B/S	574029		725007	574009	576006, 036013			035046,034031
5705/4/BL/S	574029		725007	574009	576006, 036013			055001,02,054023,24
5705/2/A	574022	056046,075001	725007	574010	574035			055001
5705/2/AL	574022	056046,075001	725007	574010	574023			055001, 055002
5705/2/A/S	574022		725007	574010	574035			055001
5705/2/AL/S	574022		725007	574010	574023			055001, 055002
5705/2/B	574022	056046,075001	725007	574009	574035			055001
5705/2/BL	574022	056046,075001	725007	574009	574023			055001, 055002
5705/2/B/S	574022		725007	574009	574035			055001
5705/2/BL/S	574022		725007	574009	574023			055001, 055002
5705/6/E			725007	574005	576006, 036013			035046
5705/6L/E			725007	574005	574030			055001, 055002
5705/6/1/E			725007	574006	576006, 036013			035046
5705/6/1L/E			725007	574006	574030			055001, 055002
5705/R/B/E					106005	025002		
5705/R/BL/E					106005	025002		
5707/4/S	574029		574033, 725007	574011	576006, 036013			035046,034031
5707/4L/S	574029		574033, 725007	574011	576006			055001,02,054023,24
5707/2	574022	056046,075001	574033, 725007	574011	574035			055001
5707/2L	574022	056046,075001	574033, 725007	574011	574023			055001, 055002
5707/2/S	574022		574033, 725007	574011	574035			055001
5707/2L/S	574022		574033, 725007	574011	574023			055001, 055002
5700/3/E	574029							035046
5700/3L/E					574030			055001, 055002
5700/M/E					106005	025002		
5700/ML/E					106005	025002		
5700/MK/E					106005	025002		
5700/MKL/E					106005	025002		
5703/2/E								
5703/2L/E								
5703/3/E								
5703/3L/E								
5703/4/E								
5703/4L/E								
5712/K/E							776082,775007, 774045	055134
5712/KL/E							776082,775007, 774045	055134
5712/2K/E							776082,775007, 774045	

CODICE ARTICOLO CODE	MANIGLIE pag. 98	DOCCETTE pag. 100	FLESSIBILI pag. 100	GANCI INC. PRESE ACQUA pag. 100	GANCI ESTERNI pag. 101	DEVIATORI pag. 101	PROLUNGHE pag. 102	PIASTRE E FERMAPIASTRA pag. 102
5712/2KL/E	574012,574013, 574034,576003					035346	094021, 774054, 484042	104040, 484027
5712/3K/E	574012,574013, 574001,572016					035345	094021, 774054, 484042	104041, 484027
5712/3KL/E	574012,574013, 574034,576003					035345	094021, 774054, 484042	104041, 484027
5712/4K/E	574012,574013, 574001,572016					035344	094021, 774054, 484042	104042, 484027
5712/4KL/E	574012,574013, 574034,576003					035344	094021, 774054, 484042	104042, 484027
5709/1	574001,572001,02							
5709/1L	574021,572001,02							
5709/4	574001,572001,02							
5709/4L	574021,572001,02							
5709/5/1	574001, 572001, 572002, 576003	574014,	655016			045073		
5709/5/1L	574021,572001,02, 574034, 576003	574014,	655016			045073		
5711/1A	574001, 574027, 576003,885036							
5711/1AL	574034, 574027, 576003,885036							
5711/4A	574001, 574027, 576003,885036							
5711/4AL	574034, 574027, 576003,885036							
5711/5A	574001, 574027, 576003,885036	574014	655016			045073		
5711/5AL	574034, 574027, 576003,885036	574014	655016			045073		
5703/1/A		574014	655016	034073				
5703/1		574014	655016	035101				
5730	574001, 576003	574014	655016	035111				
5730/L	574034, 576003	574014	655016	035111				
5730/1	574001, 576003							
5730/1L	574034, 576003							
5713/4								
5713/5/1	574001, 576003	574014	655016			045073		
5713/5/1L	574034, 576003	574014	655016			045073		
5701/A	574001,572001,02	574014	655016		034076	574015		
5701/AL	574021,572001,02	574014	655016		034076	574015		
5701/A1	574001,572001,02	574014	655016			574015		
5701/A1L	574021,572001,02	574014	655016			574015		
5701/4	574001,572001,02	574014	655016			574015		

CODICE ARTICOLO	BASETTE pag. 105	POMOLI E ASTE pag. 105	AERATORI E SNODI pag. 106	BOCCHIE pag. 106	COPRI CARTUCCE pag. 108	CARTUCCE pag. 109	CARTUCCE TERMOSTATICHE pag. 109	VITONI pag. 109
5712/2KL/E							776082,775007, 774045	
5712/3K/E							776082,775007, 774045	
5712/3KL/E							776082,775007, 774045	
5712/4K/E							776082,775007, 774045	
5712/4KL/E							776082,775007, 774045	
5709/1					574035			055001
5709/1L					574023			055001, 055002
5709/4					574035			055001
5709/4L					574023			055001, 055002
5709/5/1					574035			055001
5709/5/1L					574023			055001, 055002
5711/1A					056017		755053, 885041	055002
5711/1AL					056017		755053, 885041	055002
5711/4A					056017		755053, 885041	055002
5711/4AL					056017		755053, 885041	055002
5711/5A					056017		755053, 885041	055002
5711/5AL					056017		755053, 885041	055002
5703/1/A								
5703/1								
5730								
5730/L								
5730/1								
5730/1L								
5713/4								
5713/5/1								
5713/5/1L								
5701/A			725008		574035			055001
5701/AL			725008		574023			055001, 055002
5701/A1			725008		574035			055001
5701/A1L			725008		574023			055001, 055002
5701/4			725008		574035			055001

NOTE: spare parts codes with the first 4 digits of the same and with the same reference item have been shortened, keeping only 2 final digits.
EXAMPLE: 104006, 104007, 104008 were abbreviated with 104006, 07, 08.

CODICE ARTICOLO CODE	MANIGLIE pag. 98	DOCCETTE pag. 100	FLESSIBILI pag. 100	GANCI INC. PRESE ACQUA pag. 100	GANCI ESTERNI pag. 101	DEVIATORI pag. 101	PROLUNGHE pag. 102	PIASTRE E FERMAPIASTRA pag. 102
5701/4L	574021,572001,02	574014	655016			574015		
5701/2	574001, 572001, 572002,572016	574014	990105					
5701/2L	574021, 572001, 572002,576003	574014	990105					
5701/20	574001, 572001, 572002,572016	574014	990105					
5701/20L	574021, 572001, 572002,576003	574014	990105					
5701/26	574001,572001,02	574014	655016			574015		
5701/26L	574021,572001,02	574014	655016			574015		
5703								574028
5708/C/E	574001, 572001							574028
5708/CL/E	574021, 572001							574032
5708/F/E	574001, 572002							574028
5708/FL/E	574021, 572002							574032
5740/E	574001, 576003							576041, 574032
5740/L/E	574021, 576003							576041, 574032
5732/2/E	574001, 576003							576041, 574032
5732/2L/E	574021, 576003							576041, 574032

CODICE ARTICOLO CODE	BASETTE pag. 105	POMOLI E ASTE pag. 105	AERATORI E SNODI pag. 106	BOCCHIE pag. 106	COPRI CARTUCCE pag. 108	CARTUCCE pag. 109	CARTUCCE TERMOSTATICHE pag. 109	VITONI pag. 109
5701/4L			725008		574023			055001, 055002
5701/2	574029		725008		576006, 036013			035046, 034031
5701/2L	574029		725008					055001, 055002, 054023, 054024
5701/20	574029				576006, 036013			035046, 034031,
5701/20L	574029							055001, 055002, 054023, 054024
5701/26			725008		574035			055001
5701/26L			725008		574023			055001, 055002
5703			725008					
5708/C/E					576006, 036013			035046
5708/CL/E					574030			055002
5708/F/E					576006, 036013			035046
5708/FL/E					574030			055001
5740/E					576035			654067
5740/L/E					576043			654067
5732/2/E					576026			
5732/2L/E					574030			

274007 MANIGLIA MISCELATORE COMPLETA PER
CARTUCCIA DA Ø 35
COMPLETE HANDLE FOR CARTRIDGE Ø35 FOR
MIXER



CROMATO	ALTRE FINITURE
01-274007 € 98,00	XX-274007 € 98,00 x M*

274012 MANIGLIA TERMOSTATICO INCASSO
COMPLETA X CARTUCCIA Ø34.4
COMPLETE HANDLE FOR CARTRIDGE Ø34.4 FOR
BUILT-IN THERMOSTATIC MIXER



CROMATO	ALTRE FINITURE
01-274012 € 48,00	XX-274012 € 48,00 x M*

274013 MANIGLIA DEV/RUB TERMOSTATICO INCASSO
COMPLETA
COMPLETE HANDLE FOR BUILT-IN
THERMOSTATIC DIVERTER



CROMATO	ALTRE FINITURE
01-274013 € 50,00	XX-274013 € 50,00 x M*

274016 MANIGLIA PER RUBINETTO INCASSO COMPLETA
COMPLETE HANDLE FOR BUILT-IN TAP



CROMATO	ALTRE FINITURE
01-274016 € 97,00	XX-274016 € 97,00 x M*

276001 LEVA REGOLAZIONE TEMPERATURA
TEMPERATURE CONTROL LEVER



CROMATO	ALTRE FINITURE
01-276001 € 15,00	XX-276001 € 15,00 x M*

524002 ASTA EL C/GRANO
AUCTION WITH GRAIN



CROMATO	ALTRE FINITURE
01-524002 € 14,00	XX-524002 € 14,00 x M*

524003 MANIGLIA EL
EL HANDLE LEVER



CROMATO	ALTRE FINITURE
01-524003 € 75,00	XX-524003 € 75,00 x M*

524017 MANIGLIA MISCELATORE INCASSO COMPLETA
COMPLETE HANDLE FOR BUILT-IN MIXER



CROMATO	ALTRE FINITURE
01-524017 € 156,00	XX-524017 € 156,00 x M*

524018 MANIGLIA MISCELATORE ESTERNO COMPLETA
COMPLETE HANDLE FOR EXTERNAL MIXER



CROMATO	ALTRE FINITURE
01-524018 € 156,00	XX-524018 € 156,00 x M*

524033 MANIGLIA DEV/RUB TERMOSTATICO INCASSO
COMPLETA
COMPLETE HANDLE FOR BUILT-IN
THERMOSTATIC DIVERTER



CROMATO	ALTRE FINITURE
01-524033 € 262,00	XX-524033 € 262,00 x M*

572001 PLACCHETTA "CALDA" METALLO
METAL "HOT" INDICE



BIANCO OPACO
66-572001 € 17,00

572002 PLACCHETTA "FREDDA" METALLO
METAL "COLD" INDICE



BIANCO OPACO
66-572002 € 17,00

572003 PLACCHETTA MIX METALLO
METAL INDICE FOR MIXER



BIANCO OPACO
66-572003 € 17,00

572010 MANIGLIA MIX INCASSO
HANDLE LEVER FOR BUILT-IN MIXER



CROMATO	ALTRE FINITURE
01-572010 € 87,00	XX-572010 € 87,00 x M*

572016 PLACCHETTA DEVIATORE INCASSO METALLO
METAL INDICE FOR BUILT-IN DIVERTER MIXER



BIANCO OPACO
66-572016 € 17,00

574001 MANIGLIA CON VITE
HANDLE LEVER WITH SCREW



CROMATO	ALTRE FINITURE
01-574001 € 60,00	XX-574001 € 60,00 x M*

574012 MANIGLIA TERMOSTATICO INCASSO
COMPLETA X CARTUCCIA Ø34.4
COMPLETE HANDLE FOR CARTRIDGE Ø34.4 FOR
BUILT-IN THERMOSTATIC MIXER



CROMATO		ALTRE FINITURE	
01-574012	€ 144,00	XX-574012	€ 144,00 x M*

574013 MANIGLIA DEV/RUB TERMOSTATICO INCASSO
COMPLETA
COMPLETE HANDLE FOR BUILT-IN
THERMOSTATIC DIVERTER



CROMATO		ALTRE FINITURE	
01-574013	€ 132,00	XX-574013	€ 132,00 x M*

574021 MANIGLIA LEVER PER VITONE
LEVER HANDLE FOR GLAND VALVE



CROMATO		ALTRE FINITURE	
01-574021	€ 55,00	XX-574021	€ 55,00 x M*

574024 MANIGLIA LEVER PER MIX INCASSO
LEVER HANDLE FOR BUILT-IN MIXER



CROMATO		ALTRE FINITURE	
01-574024	€ 53,00	XX-574024	€ 53,00 x M*

574027 MANIGLIA PER VITONE TERMOSTATICO
ESTERNO
COMPLETE HANDLE FOR EXTERNAL
THERMOSTATIC



CROMATO		ALTRE FINITURE	
01-574027	€ 145,00	XX-574027	€ 145,00 x M*

574034 MANIGLIA LEVER PER DEVIATORE
TERMOSTATICO E PER SCORREVOLE
LEVER HANDLE FOR THERMOSTATIC AND
SLIDING DEVIATOR



CROMATO		ALTRE FINITURE	
01-574034	€ 45,00	XX-574034	€ 45,00 x M*

576003 PLACCHETTA NEUTRA METALLO COMPLETA
METAL NEUTRAL COMPLETE INDICE



BIANCO OPACO	
66-576003	€ 10,00

584003 MANIGLIA MISCELATORE COMPLETA PER
CARTUCCIA Ø25 S/LEVA
COMPLETE MIX HANDLE FOR Ø25 CARTRIDGE
WITHOUT LEVER



CROMATO		ALTRE FINITURE	
01-584003	€ 28,00	XX-584003	€ 28,00 x M*

584004 MANIGLIA MISCELATORE COMPLETA PER
CARTUCCIA Ø25 C/LEVA
COMPLETE MIX HANDLE FOR Ø25 CARTRIDGE
FOR MIXER WITH LEVER



CROMATO		ALTRE FINITURE	
01-584004	€ 38,00	XX-584004	€ 38,00 x M*

584012 MANIGLIA MISCELATORE COMPLETA PER
CARTUCCIA Ø35 PER INCASSI S/LEVA
COMPLETE HANDLE FOR CARTRIDGE Ø35 FOR
BUILT-IN MIXER WITHOUT LEVER



CROMATO		ALTRE FINITURE	
01-584012	€ 28,00	XX-584012	€ 28,00 x M*

584013 MANIGLIA MISCELATORE COMPLETA PER
CARTUCCIA Ø35 PER INCASSI C/LEVA
COMPLETE HANDLE FOR CARTRIDGE Ø35 FOR
BUILT-IN MIXER WITH LEVER



CROMATO		ALTRE FINITURE	
01-584013	€ 38,00	XX-584013	€ 38,00 x M*

584015 MANIGLIA MISCELATORE COMPLETA PER
CARTUCCIA Ø35 PER ESTERNI S/LEVA
COMPLETE HANDLE FOR CARTRIDGE Ø35 FOR
EXTERNAL MIXER WITHOUT LEVER



CROMATO		ALTRE FINITURE	
01-584015	€ 54,00	XX-584015	€ 54,00 x M*

584016 MANIGLIA MISCELATORE COMPLETA PER
CARTUCCIA Ø35 PER ESTERNI C/LEVA
COMPLETE HANDLE FOR CARTRIDGE Ø35 FOR
EXTERNAL MIXER WITH LEVER



CROMATO		ALTRE FINITURE	
01-584016	€ 64,00	XX-584016	€ 64,00 x M*

584018 MANIGLIA DEV/RUB TERMOSTATICO COMPLETA
S/LEVA
COMPLETE HANDLE FOR BUILT-IN
THERMOSTATIC DIVERTER WITHOUT LEVER



CROMATO		ALTRE FINITURE	
01-584018	€ 198,00	XX-584018	€ 198,00 x M*

584019 MANIGLIA DEV/RUB TERMOSTATICO COMPLETA
C/LEVA
COMPLETE HANDLE FOR BUILT-IN
THERMOSTATIC DIVERTER WITH LEVER



CROMATO		ALTRE FINITURE	
01-584019	€ 208,00	XX-584019	€ 208,00 x M*

584029 MANIGLIA PER TERMOSTATICO INCASSO
COMPLETA PER CARTUCCIA Ø34,4
COMPLETE HANDLE FOR CARTRIDGE Ø34.4 FOR
BUILT-IN THERMOSTATIC MIXER



CROMATO		ALTRE FINITURE	
01-584029	€ 198,00	XX-584029	€ 198,00 x M*

584032

MANIGLIA PER VITONE TERMOSTATICO EST
COMPLETE HANDLE FOR EXTERNAL
THERMOSTATIC



CROMATO	ALTRE FINITURE
01-584032 € 198,00	XX-584032 € 198,00 x M*

884041

MANIGLIA X TERMOSTATICO INCASSO
COMPLETA X CARTUCCIA Ø34.4
COMPLETE HANDLE FOR CARTRIDGE Ø34.4 FOR
BUILT-IN THERMOSTATIC MIXER



CROMATO	ALTRE FINITURE
01-884041 € 86,00	XX-884041 € 86,00 x M*

885036

MANIGLIA T PER TERMOSTATICO ESTERNO
COMPLETA
COMPLETE HANDLE FOR EXTERNAL
THERMOSTATIC



CROMATO	ALTRE FINITURE
01-885036 € 61,00	XX-885036 € 61,00 x M*

445004

DOCCHETTA CILINDRICA MONOGETTO ABS
ABS MONO JET CYLINDRICAL HANDSET



CROMATO	ALTRE FINITURE
01-445004 € 38,00	

445043

DOCCHETTA CILINDRICA MONOGETTO OTTONE
BRASS MONO JET CYLINDRICAL HANDSET



CROMATO	ALTRE FINITURE
01-445043 € 70,00	XX-445043 € 70,00 x M*

574014

DOCCHETTA MONOGETTO BR
COMPLETE "BR" MONO JET HANDSET



CROMATO	ALTRE FINITURE
01-574014 € 162,00	XX-574014 € 162,00 x M*

655016

FLESSIBILE 1/2" F X 1/2" F CONICO L=150CM
CONICAL FLEXIBLE 1/2" F X 1/2" F L=150CM



CROMATO	ALTRE FINITURE
01-655016 € 36,00	XX-655016 € 36,00 x M*

805029

FLESSIBILE 1/2" F CONICO X 3/8" F ZIGRINATO
LUNGHEZZA 150 CM
HOSE 1/2" F CONICAL X 3/8" F KNURLED LENGTH CM 150



* realizzabili solo in finiture: 01, 04, 05, 12, 19, 33, 34, 35, 66, 67
* available only: 01, 04, 05, 12, 19, 33, 34, 35, 66, 67

CROMATO	ALTRE FINITURE
01-805029 € 36,00	XX-805029* € 36,00 x M*

915003

FLESSIBILE 1/2" F CONICO X 1/2" F CONICO L=150 CM
CONICAL FLEXIBLE 1/2" F X 1/2" F L=150CM



* realizzabili solo in finiture: 01, 04, 05, 12, 19, 33, 34, 35, 66, 67
* available only: 01, 04, 05, 12, 19, 33, 34, 35, 66, 67

CROMATO	ALTRE FINITURE
01-915003 € 36,00	XX-915003* € 36,00 x M*

990105

FLESSIBILE 1/2" F CONICO X 3/8" M L=150 CM
HOSE 3/8" M X 1/2" F CONICAL LENGTH CM 150



CROMATO	ALTRE FINITURE
01-990105 € 36,00	XX-990105 € 36,00 x M*

014083

GANCIO INCASSO FISSO
BUILT-IN FIXED HOOK



CROMATO	ALTRE FINITURE
01-014083 € 55,00	XX-014083 € 55,00 x M*

034073

GANCIO INCASSO FISSO
BUILT-IN FIXED HOOK



CROMATO	ALTRE FINITURE
01-034073 € 49,00	XX-034073 € 49,00 x M*

035101

GANCIO INCASSO DUPLEX
BUILT-IN MOVABLE HOOK



CROMATO	ALTRE FINITURE
01-035101 € 36,00	XX-035101 € 36,00 x M*

035111

PRESA D'ACQUA
WATER CONNECTION



CROMATO	ALTRE FINITURE
01-035111 € 23,00	XX-035111 € 23,00 x M*

274014 GANCIO INCASSO FISSO
BUILT-IN FIXED HOOK



CROMATO		ALTRE FINITURE	
01-274014	€ 179,00	XX-274014	€ 179,00 x M*

274015 PRESA D'ACQUA
WATER CONNECTION



CROMATO		ALTRE FINITURE	
01-274015	€ 160,00	XX-274015	€ 160,00 x M*

584031 GANCIO INCASSO FISSO
BUILT-IN FIXED HOOK



CROMATO		ALTRE FINITURE	
01-584031	€ 104,00	XX-584031	€ 104,00 x M*

014084 GANCIO ESTERNO FISSO
BUILT-IN MOVABLE HOOK



CROMATO		ALTRE FINITURE	
01-014084	€ 47,00	XX-014084	€ 47,00 x M*

034076 GANCIO ESTERNO FISSO
EXTERNAL FIXED HOOK



CROMATO		ALTRE FINITURE	
01-034076	€ 45,00	XX-034076	€ 45,00 x M*

035344 CARTUCCIA DEVIATORE 4 OUT C/CHIUSURA TR
COMPLETA
COMPLETE TR DIVERTER CARTRIDGE 4 OUT
WITH CLOSURE



SENZA FINITURA	
035344	€ 48,00

035345 CARTUCCIA DEVIATORE 3 OUT C/CHIUSURA GiAV
COMPLETA
COMPLETE GiAV DIVERTER CARTRIDGE 3 OUT
WITH CLOSURE



SENZA FINITURA	
035345	€ 48,00

035346 CARTUCCIA DEVIATORE 2 OUT C/CHIUSURA
RoAB COMPLETA
COMPLETE RoAB DIVERTER CARTRIDGE 2 OUT
WITH CLOSURE



SENZA FINITURA	
035346	€ 48,00

045057 VALVOLA DEVIATORE COMPLETA
COMPLETE CAL DIVERTER VALVE



CROMATO		ALTRE FINITURE	
01-045057	€ 26,00	XX-045057	€ 26,00 x M*

045073 VALVOLA DEVIATORE STELO CAL COMPLETA
COMPLETE CAL DIVERTER VALVE



CROMATO		ALTRE FINITURE	
01-045073	€ 49,00	XX-045073	€ 49,00 x M*

105029 VALVOLA DEVIATORE INCASSO A PULSANTE
COMPLETA
DIVERTER VALVE FOR BUILT-IN BATH MIXER



SENZA FINITURA	
105029	€ 37,00

574015 VALVOLA DEVIATRICE VASCA ESTERNO
COMPLETA
COMPLETE EXTERNAL BATH DIVERTER VALVE



CROMATO		ALTRE FINITURE	
01-574015	€ 62,00	XX-574015	€ 62,00 x M*

635010 CARTUCCIA DEVIATORE 2 OUT S/CHIUSURA
NeAB COMPLETA
COMPLETE NeAB DIVERTER CARTRIDGE 2 OUT
NO CLOSING



SENZA FINITURA	
635010	€ 48,00

635011 CARTUCCIA DEVIATORE 3 OUT S/CHIUSURA
RoAN COMPLETA
COMPLETE RoAN DIVERTER CARTRIDGE 3 OUT
NO CLOSING



SENZA FINITURA	
635011	€ 48,00

635012 CARTUCCIA DEVIATORE 4 OUT S/CHIUSURA GiAV
COMPLETA
COMPLETE GiAV DIVERTER CARTRIDGE 4 OUT
NO CLOSING



SENZA FINITURA	
635012	€ 48,00

724030 VALVOLA DEVIATORE INCASSO A PULSANTE COMPLETO
COMPLETE BUILT-IN DIVERTER VALVE WITH PULSE



SENZA FINITURA

724030 € 48,00

094021 PROLUNGA TERMOSTATICI INCASSO C/DEV 3 CM
EXTENSION 3CM FOR BUILT-IN THERMOSTATIC WITH DIVERTER



SENZA FINITURA

094021 € 135,00

094025 PROLUNGA TERMOSTATICI INCASSO 1 OUT 3 CM
EXTENSION 3CM FOR BUILT-IN THERMOSTATIC 1 OUT



SENZA FINITURA

094025 € 135,00

104006 KIT PROLUNGA 2 CM (MIX+DEV)
EXTENSION KIT CM 2 (MIX+DIV)



CROMATO

01-104006 € 136,00

ALTRE FINITURE

XX-104006 € 136,00 x M*

104007 KIT PROLUNGA 3 CM (MIX+DEV)
EXTENSION KIT CM 3 (MIX+DIV)



CROMATO

01-104007 € 154,00

ALTRE FINITURE

XX-104007 € 154,00 x M*

104008 KIT PROLUNGA 4 CM (MIX+DEV)
EXTENSION KIT CM 4 (MIX+DIV)



CROMATO

01-104008 € 178,00

ALTRE FINITURE

XX-104008 € 178,00 x M*

104009 KIT PROLUNGA 2 CM (MIX)
EXTENSION KIT CM 2 (MIX)



CROMATO

01-104009 € 107,00

ALTRE FINITURE

XX-104009 € 107,00 x M*

104010 KIT PROLUNGA 3 CM (MIX)
EXTENSION KIT CM 3 (MIX)



CROMATO

01-104010 € 120,00

ALTRE FINITURE

XX-104010 € 120,00 x M*

104011 KIT PROLUNGA 4 CM (MIX)
EXTENSION KIT CM 4 (MIX)



CROMATO

01-104011 € 145,00

ALTRE FINITURE

XX-104011 € 145,00 x M*

484042 ASTA BROCCIATA Ø8Z24 PER DEVIATORI CON VITE
BROACHING ROD Ø8Z24 FOR DIVERTER WITH SCREW



SENZA FINITURA

484042 € 37,00

774054 ASTA BROCCIATA Ø8Z20 X CARTUCCIA TERMOSTATICA C/VITE
BROACHING ROD Ø8Z20 FOR THERMOSTATIC CARTRIDGE WITH SCREW



SENZA FINITURA

774054 € 17,00

774055 ASTA BROCCIATA Ø8Z24 PER VITONE C/VITE
BROACHING ROD Ø8Z24 FOR VALVE WITH SCREW



SENZA FINITURA

774055 € 28,00

014021 PIASTRA 2 FORI Ø150 SOTTILE
TWO HOLES WALL PLATE Ø150



CROMATO

01-014021 € 68,00

ALTRE FINITURE

XX-014021 € 68,00 x M*

104040 PIASTRA CLASSIC 100X 236 PER TERMOSTATICO INCASSO C/DEV 2 OUT COMPLETA
CLASSIC PLATE 100X236 FOR BUILT-IN THERMOSTATIC WITH DIVERTER 2 OUT



CROMATO

01-104040 € 180,00

ALTRE FINITURE

XX-104040 € 180,00 x M*

104041

PIASTRA 100X236 PER MIX INCASSO TERM. 3
OUT BASSA PORTATA
PLATE 100X236 FOR BUILT-IN THERMOSTATIC 3
OUT LESS RATE



CROMATO	ALTRE FINITURE
01-104041 € 180,00	XX-104041 € 180,00 x M*

104042

PIASTRA 100X236 PER MIX INCASSO TERM. 4 OUT
BASSA PORTATA
PLATE 100X236 FOR BUILT-IN THERMOSTATIC 4
OUT LESS RATE



CROMATO	ALTRE FINITURE
01-104042 € 180,00	XX-104042 € 180,00 x M*

104043

PIASTRA 2 FORI CLASSIC (125X150) +
GUARNIZIONE
TWO HOLES CLASSIC WALL PLATE 125X150
WITH OR



CROMATO	ALTRE FINITURE
01-104043 € 84,00	XX-104043 € 84,00 x M*

104065

PIASTRA 100X236 COMPLETA PER
THERMOSTATICO INC. 1 OUT
COMPLETE PLATE 100X236 1 OUT BUILT-IN
THERMOSTATIC



CROMATO	ALTRE FINITURE
01-104065 € 180,00	XX-104065 € 180,00 x M*

274008

ROSONE MISCELATORE INCASSO
COMPLETE ROSE-WINDOW FOR BUILT-IN MIXER



CROMATO	ALTRE FINITURE
01-274008 € 75,00	XX-274008 € 75,00 x M*

274017

ROSONE RUBINETTO INCASSO
COMPLETE ROSE-WINDOW FOR BUILT-IN TAP



CROMATO	ALTRE FINITURE
01-274017 € 125,00	XX-274017 € 125,00 x M*

484027

FERMA PIASTRA DEVIATORI COMPLETA
STOP DIVERTER COMPLETE PLATE



CROMATO	ALTRE FINITURE
01-484027 € 48,00	XX-484027 € 48,00 x M*

484028

PIASTRA OVALE 100X260 COMPLETA PER
THERMOSTATICO INCASSO 2 OUT
OVAL COMPLETE PLATE 100X260 2 OUT BUILT-IN
THERMOSTATIC



CROMATO	ALTRE FINITURE
01-484028 € 152,00	XX-484028 € 152,00 x M*

484029

PIASTRA OVALE 100X260 COMPLETA PER
THERMOSTATICO INCASSO 3 OUT
OVAL COMPLETE PLATE 100X260 3 OUT BUILT-IN
THERMOSTATIC



CROMATO	ALTRE FINITURE
01-484029 € 152,00	XX-484029 € 152,00 x M*

484030

PIASTRA OVALE 100X260 COMPLETA PER
THERMOSTATICO INCASSO 4 OUT
OVAL COMPLETE PLATE 100X260 4 OUT BUILT-IN
THERMOSTATIC



CROMATO	ALTRE FINITURE
01-484030 € 152,00	XX-484030 € 152,00 x M*

524012

ROSONE PER RUBINETTO A MURO COMPLETO
COMPLETE ROSE-WINDOW FOR WALL TAP



CROMATO	ALTRE FINITURE
01-524012 € 42,00	XX-524012 € 42,00 x M*

524015

ROSONE COMPLETO PER BOCCA A PARETE
COMPLETE ROUND ROSE WINDOW FOR WALL
SPOUT



CROMATO	ALTRE FINITURE
01-524015 € 38,00	XX-524015 € 38,00 x M*

524016

ROSONE TONDO COMPLETO PER MISCELATORE
INCASSO
COMPLETE ROUND ROSE WINDOW FOR BUILT-IN



CROMATO	ALTRE FINITURE
01-524016 € 42,00	XX-524016 € 42,00 x M*

524022

ROSONE COMPLETO PER BOCCA A PARETE
COMPLETE ROUND ROSE WINDOW FOR WALL
SPOUT



CROMATO	ALTRE FINITURE
01-524022 € 56,00	XX-524022 € 56,00 x M*

524027

PIASTRA PER MISCELATORE LAVABO A PARETE
COMPLETA
COMPLETE PLATE FOR WALL BASIN MIXER



CROMATO	ALTRE FINITURE
01-524027 € 95,00	XX-524027 € 95,00 x M*

524032

PIASTRA 290X95 COMPLETA PER MISCELATORE
INCASSO 4 FORI
COMPLETE PLATE 290X95 FOR 4 HOLE BUILT-IN
MIXER



CROMATO	ALTRE FINITURE
01-524032 € 225,00	XX-524032 € 225,00 x M*

524034 PIASTRA 210X100 COMPLETA PER
TERMOSTATICO INC 2 OUT
COMPLETE PLATE 210X100 2 OUT BUILT-IN
THERMOSTATIC MIXER



CROMATO	ALTRE FINITURE
01-524034 € 175,00	XX-524034 € 175,00 x M*

524035 PIASTRA 210X100 COMPLETA PER
TERMOSTATICO INC 3 OUT
COMPLETE PLATE 210X100 2 OUT BUILT-IN
THERMOSTATIC MIXER



CROMATO	ALTRE FINITURE
01-524035 € 175,00	XX-524035 € 175,00 x M*

524036 PIASTRA 210X100 COMPLETA PER
TERMOSTATICO INC 4 OUT
COMPLETE PLATE 210X100 4 OUT BUILT-IN
THERMOSTATIC MIXER



CROMATO	ALTRE FINITURE
01-524036 € 175,00	XX-524036 € 175,00 x M*

524037 PIASTRA 225X95 COMPLETA PER MISCELATORE
INCASSO 3 FORI
COMPLETE PLATE 225X95 FOR 3 HOLE BUILT-IN
MIXER



CROMATO	ALTRE FINITURE
01-524037 € 218,00	XX-524037 € 218,00 x M*

574028 BASETTA 3F PARETE E ARRESTO COMPLETA
COMPLETE 3 HOLE WALL BASE FOR STOP COCK



CROMATO	ALTRE FINITURE
01-574028 € 48,00	XX-574028 € 48,00 x M*

574029 BASETTA NEUTRA
NEUTRAL BASE



CROMATO	ALTRE FINITURE
01-574029 € 48,00	XX-574029 € 48,00 x M*

574031 BASETTA NEUTRA x RUBINETTO ARRESTO LEVER
NEUTRAL BASE FOR STOP COCK



CROMATO	ALTRE FINITURE
01-574031 € 48,00	XX-574031 € 48,00 x M*

574032 BASETTA C/LOGO x RUBINETTO ARRESTO LEVER
BASE WITH LOGO FOR STOP COCK



CROMATO	ALTRE FINITURE
01-574032 € 48,00	XX-574032 € 48,00 x M*

574036 ROSONE MISCELATORE REMOTO DA PARETE
COMPLETO
COMPLETE ROSE-WINDOW FOR REMOTE WALL
BASIN MIXER



CROMATO	ALTRE FINITURE
01-574036 € 56,00	XX-574036 € 56,00 x M*

576041 CONTRO ROSONE PER MIX/DEV INCASSO
BACK ROSE-WINDOW FOR BUILT-IN MIXER AND
DIVERTER



CROMATO	ALTRE FINITURE
01-576041 € 69,00	XX-576041 € 69,00 x M*

584011 ROSONE MISCELATORE REMOTO DA PARETE
COMPLETO
COMPLETE ROSE-WINDOW FOR REMOTE WALL
BASIN MIXER



CROMATO	ALTRE FINITURE
01-584011 € 41,00	XX-584011 € 41,00 x M*

584014 PIASTRA 1 FORO 95X115 COMPLETA CON RAGGI
SINGLE HOLE WALL PLATE 95X115



CROMATO	ALTRE FINITURE
01-584014 € 62,00	XX-584014 € 62,00 x M*

584017 PIASTRA 2 FORI 125X162,5 CON RAGGI
COMPLETA
TWO HOLES 125X162,5 WALL PLATE



CROMATO	ALTRE FINITURE
01-584017 € 94,00	XX-584017 € 94,00 x M*

584020 PIASTRA 225X95 COMPLETA PER MISCELATORE
INCASSO 3 FORI CON RAGGI
COMPLETE PLATE 225X95 FOR 3 HOLE BUILT-IN
MIXER



CROMATO	ALTRE FINITURE
01-584020 € 115,00	XX-584020 € 115,00 x M*

584021 PIASTRA 100X210 C/RAGGI COMPLETA
TERMOSTATICO INC 1 OUT
COMPLETE PLATE 100X210 1 OUT BUILT-IN
THERMOSTATIC



CROMATO	ALTRE FINITURE
01-584021 € 178,00	XX-584021 € 178,00 x M*

584022 PIASTRA 100X210 C/RAGGI COMPLETA
TERMOSTATICO INC 2 OUT
COMPLETE PLATE 100X210 2 OUT BUILT-IN
THERMOSTATIC



CROMATO	ALTRE FINITURE
01-584022 € 178,00	XX-584022 € 178,00 x M*

584023 PIASTRA 100X210 C/RAGGI COMPLETA
TERMOSTATICO INC 3 OUT
COMPLETE PLATE 100X210 3 OUT BUILT-IN
THERMOSTATIC



CROMATO	ALTRE FINITURE
01-584023 € 178,00	XX-584023 € 178,00 x M*

584024 PIASTRA 100X210 C/RAGGI COMPLETA
TERMOSTATICO INC 4 OUT
COMPLETE PLATE 100X210 4 OUT BUILT-IN
THERMOSTATIC



CROMATO	ALTRE FINITURE
01-584024 € 178,00	XX-584024 € 178,00 x M*

584030 ROSONE PER RUBINETTO DA PARETE
COMPLETE WALL TAP ROSE WINDOW



CROMATO	ALTRE FINITURE
01-584030 € 53,00	XX-584030 € 53,00 x M*

654007 PIASTRA 125X162,5 2 FORI COMPLETA
COMPLETE 2 HOLES WALL PLATE 125 X 162.5



CROMATO	ALTRE FINITURE
01-654007 € 85,00	XX-654007 € 85,00 x M*

774041 PIASTRA 100X210 COMPLETA PER
TERMOSTATICO INC. 1 OUT
COMPLETE PLATE 100X210 1 OUT BUILT-IN
THERMOSTATIC



CROMATO	ALTRE FINITURE
01-774041 € 136,00	XX-774041 € 136,00 x M*

774044 FERMA PIASTRA RUBINETTI E DEVIATORI
COMPLETA
STOP TAP AND DIVERTER COMPLETE PLATE



CROMATO	ALTRE FINITURE
01-774044 € 36,00	XX-774044 € 36,00 x M*

884034 PIASTRA OVALE 100X260 COMPLETA PER
TERMOSTATICO INC. 1 OUT
OVAL COMPLETE PLATE 100X260 1 OUT BUILT-IN
THERMOSTATIC



CROMATO	ALTRE FINITURE
01-884034 € 152,00	XX-884034 € 152,00 x M*

524004 CAPPUCCIO PER MANIGLIA
DOME FOR HANDLE



CROMATO	ALTRE FINITURE
01-524004 € 28,00	XX-524004 € 28,00 x M*

524019 BASETTA EL+ OR
EL BASE WITH O'RING



CROMATO	ALTRE FINITURE
01-524019 € 42,00	XX-524019 € 42,00 x M*

574022 BASETTA MONOFORO
BASE FOR ONE HOLE BASIN



CROMATO	ALTRE FINITURE
01-574022 € 48,00	XX-574022 € 48,00 x M*

574029 BASETTA NEUTRA
NEUTRAL BASE



CROMATO	ALTRE FINITURE
01-574029 € 48,00	XX-574029 € 48,00 x M*

584005 BASETTA MI + OR
MI BASE WITH O'RINGS



CROMATO	ALTRE FINITURE
01-584005 € 36,00	XX-584005 € 36,00 x M*

056046 POMOLO SALTERELLO CILINDRICO AD
INSERIMENTO
INSERTION CYLINDRICAL WASTE KNOB



CROMATO	ALTRE FINITURE
01-056046 € 8,00	XX-056046 € 8,00 x M*

075001 ASTA PER SALTERELLO Ø5 L=36 CM
WASTE ROD Ø5 L=CM 36



CROMATO	ALTRE FINITURE
01-075001 € 5,00	XX-075001 € 5,00 x M*

586045 POMOLO DEVIATORE
DIVERTER KNOB



CROMATO		ALTRE FINITURE	
01-586045	€ 14,00	XX-586045	€ 14,00 x M*

254004 AERATORE CACHET JT+CHIAVE
JT CACHÉ AERATOR WITH KEY



SENZA FINITURA	
254004	€ 8,00

275021 SNODINO BIDET
JOINT FOR BIDET



CROMATO		ALTRE FINITURE	
01-275021	€ 24,00	XX-275021	€ 24,00 x M*

445017 SNODINO BIDET Ø18 M18X1 COMPLETO
COMPLETE CILINDRICAL Ø18 JOINT FOR BIDET



CROMATO		ALTRE FINITURE	
01-445017	€ 17,00	XX-445017	€ 17,00 x M*

454038 AERATORE CACHET TT 5 LT/MIN + CHIAVE
TT AERATOR 5 LT/MIN AND KEY



SENZA FINITURA	
454038	€ 10,00

524008 SNODINO BIDET Ø20 COMPLETO
COMPLETE CILINDRICAL Ø20 JOINT FOR BIDET



CROMATO		ALTRE FINITURE	
01-524008	€ 24,00	XX-524008	€ 24,00 x M*

525001 AERATORE COIN SLOT 18,5X1 LAVABO
BASIN 18,5X1 COIN SLOT AERATOR



CROMATO	
01-525001	€ 9,00

525003 AERATORE COIN SLOT 18,5X1 VASCA
BATH 18,5X1 COIN SLOT AERATOR



CROMATO	
01-525003	€ 9,00

574033 SNODINO BIDET COMPLETO
COMPLETE JOINT AERATOR FOR BIDET



CROMATO		ALTRE FINITURE	
01-574033	€ 29,00	XX-574033	€ 29,00 x M*

725007 AERATORE PIATTO M24X1 LAVABO + CHIAVE
BASIN FLAT AERATOR M24X1 AND KEY



SENZA FINITURA	
725007	€ 8,00

725008 AERATORE PIATTO M24X1 VASCA + CHIAVE
BATH FLAT AERATOR M24X1 AND KEY



SENZA FINITURA	
725008	€ 6,00

785016 AERATORE ORIENTABILE ECO PIATTO M24X1
PER LAVABO + CHIAVE
BASIN ORIENTABLE FLAT AERATOR M24X1 AND
KEY



SENZA FINITURA	
785016	€ 9,00



274001 BOCCA LAVABO COMPLETA
COMPLETE BASIN SPOUT



CROMATO		ALTRE FINITURE	
01-274001	€ 185,00	XX-274001	€ 185,00 x M*

274002 BOCCA BIDET COMPLETA
COMPLETE BIDET SPOUT



CROMATO		ALTRE FINITURE	
01-274002	€ 185,00	XX-274002	€ 185,00 x M*

274005 BOCCA LAVABO MEDIUM COMPLETA
COMPLETE BASIN SPOUT MEDIUM SIZE


CROMATO	ALTRE FINITURE
01-274005 € 220,00	XX-274005 € 220,00 x M*

524006 CENTRALE COMPLETO BATTERIA LAVABO
COMPLETE CENTRAL PART FOR BASIN BATTERY


CROMATO	ALTRE FINITURE
01-524006 € 219,00	XX-524006 € 219,00 x M*

524007 BOCCA COMPLETA PER BATTERIA LAVABO
COMPLETE SPOUT FOR BASIN BATTERY


CROMATO	ALTRE FINITURE
01-524007 € 114,00	XX-524007 € 114,00 x M*

524009 CENTRALE COMPLETO BATTERIA BIDET
COMPLETE CENTRAL PART FOR BIDET BATTERY


CROMATO	ALTRE FINITURE
01-524009 € 219,00	XX-524009 € 219,00 x M*

524010 BOCCA COMPLETA PER BATTERIA BIDET
COMPLETE SPOUT FOR BIDET BATTERY


CROMATO	ALTRE FINITURE
01-524010 € 114,00	XX-524010 € 114,00 x M*

524013 BOCCA LAVABO A MURO L160/175 COMPLETA
COMPLETE WALL SPOUT L160/175


CROMATO	ALTRE FINITURE
01-524013 € 106,00	XX-524013 € 106,00 x M*

524014 BOCCA LAVABO A MURO L210/225 COMPLETA
COMPLETE WALL SPOUT L210/225


CROMATO	ALTRE FINITURE
01-524014 € 119,00	XX-524014 € 119,00 x M*

524020 BOCCA LAVABO MONOFORO COMPLETA
COMPLETE ONE HOLE BASIN SPOUT


CROMATO	ALTRE FINITURE
01-524020 € 110,00	XX-524020 € 110,00 x M*

524021 BOCCA BIDET MONOFORO COMPLETA
COMPLETE ONE HOLE BIDET SPOUT


CROMATO	ALTRE FINITURE
01-524021 € 110,00	XX-524021 € 110,00 x M*

524023 BOCCA LAVABO A MURO L160 COMPLETA
COMPLETE WALL SPOUT L160


CROMATO	ALTRE FINITURE
01-524023 € 115,00	XX-524023 € 115,00 x M*

524024 BOCCA LAVABO A MURO L210 COMPLETA
COMPLETE WALL SPOUT L210


CROMATO	ALTRE FINITURE
01-524024 € 128,00	XX-524024 € 128,00 x M*

524038 RACCORDO BOCCA EL COMPLETO
"EL" COMPLETE SPOUT FITTING


CROMATO	ALTRE FINITURE
01-524038 € 15,00	XX-524038 € 15,00 x M*

574005 BOCCA LAVABO A MURO L180 MM COMPLETA
COMPLETE WALL SPOUT L180 MM


CROMATO	ALTRE FINITURE
01-574005 € 143,00	XX-574005 € 143,00 x M*

574006 BOCCA LAVABO A MURO 210 MM COMPLETA
COMPLETE WALL SPOUT 210 MM


CROMATO	ALTRE FINITURE
01-574006 € 154,00	XX-574006 € 154,00 x M*

574009 BOCCA ALTA GIREVOLE COMPLETA
COMPLETE HIGH SWINGING SPOUT


CROMATO	ALTRE FINITURE
01-574009 € 151,00	XX-574009 € 151,00 x M*

574010 BOCCA BASSA GIREVOLE COMPLETA
COMPLETE LOW SWINGING SPOUT


CROMATO	ALTRE FINITURE
01-574010 € 141,00	XX-574010 € 141,00 x M*

574011 BOCCA BIDET GIREVOLE COMPLETA
COMPLETE BIDET SWINGING SPOUT



CROMATO	ALTRE FINITURE
01-574011 € 141,00	XX-574011 € 141,00 x M*

584009 BOCCA LAVABO A MURO L180 MM COMPLETA
COMPLETE WALL SPOUT L180 MM



CROMATO	ALTRE FINITURE
01-584009 € 320,00	XX-584009, € 320,00 x M*

036013 COPRIASTA L.24 MM
SLEEVE MM 24



CROMATO	ALTRE FINITURE
01-036013 € 3,00	XX-036013 € 3,00 x M*

056017 CILINDRO COPRIVITONE H 23
CYLINDRICAL RETAINING RING FOR CARTRIDGE
H23



CROMATO	ALTRE FINITURE
01-056017 € 12,00	XX-056017 € 12,00 x M*

106005 COPRICARTUCCIA PER Ø35
RETAINING RING FOR Ø35 CARTRIDGE



CROMATO	ALTRE FINITURE
01-106005 € 15,00	XX-106005 € 15,00 x M*

524005 COPRIVITONE BATTERIA 3 FORI
SHIELD FOR 3 HOLE BATTERY



CROMATO	ALTRE FINITURE
01-524005 € 32,00	XX-524005 € 32,00 x M*

524011 COPRIVITONE BATTERIA A PARETE
SHIELD FOR WALL BATTERY



CROMATO	ALTRE FINITURE
01-524011 € 39,00	XX-524011 € 39,00 x M*

524028 COPRIVITONE DEVIATORE A PARETE
SHIELD FOR WALL DIVERTER



CROMATO	ALTRE FINITURE
01-524028 € 53,00	XX-524028 € 53,00 x M*

526005 COPRIASTA VITONI
SLEEVE FOR TRADITIONAL VALVE



CROMATO	ALTRE FINITURE
01-526005 € 32,00	XX-526005 € 32,00 x M*

526017 COPRIASTA MISCELATORE
SLEEVE FOR MIXER



CROMATO	ALTRE FINITURE
01-526017 € 32,00	XX-526017 € 32,00 x M*

574023 COPRIVITONE MONOFORO LEVER
SHIELD FOR FOR SINGLE HOLE WASHBASIN
LEVER HANDLE



CROMATO	ALTRE FINITURE
01-574023 € 20,00	XX-574023 € 20,00 x M*

574030 COPRIVITONE LEVER
SHIELD FOR LEVER HANDLE



CROMATO	ALTRE FINITURE
01-574030 € 28,00	XX-574030 € 28,00 x M*

574035 COPRIVITONE MONOFORO
SHIELD FOR SINGLE HOLE WASHBASIN



CROMATO	ALTRE FINITURE
01-574035 € 20,00	XX-574035 € 20,00 x M*

576006 COPRIVITONE
SHIELD



CROMATO	ALTRE FINITURE
01-576006 € 28,00	XX-576006 € 28,00 x M*

576026 COPRIVITONE SARACINESCA
SHIELD FOR BUILT-IN GATE VALVE



CROMATO	ALTRE FINITURE
01-576026 € 65,00	XX-576026 € 65,00 x M*

576035 COPRIVITONE PASSO RAPIDO
SHIELD FOR BUILT-IN RAPID FLOW COCK



CROMATO	ALTRE FINITURE
01-576035 € 65,00	XX-576035 € 65,00 x M*

576043 COPRIVITONE PASSO RAPIDO LEVER
SHIELD FOR BUILT-IN RAPID FLOW COCK LEVER
HANDLE



CROMATO		ALTRE FINITURE	
01-576043	€ 140,00	XX-576043	€ 140,00 x M*

734027 COPRICARTUCCIA PER Ø25
RETAINING RING FOR Ø25 CARTRIDGE



CROMATO		ALTRE FINITURE	
01-734027	€ 12,00	XX-734027	€ 12,00 x M*

025002 CARTUCCIA Ø35 S/DIST
CARTRIDGE Ø35 WITHOUT FILLING DEVICE



SENZA FINITURA	
025002	€ 29,00

275001 VALVOLA COMPLETA REGOLAZIONE E
APERTURA
COMPLETE DRIVE VALVE FOR FLOW RATE AND
TEMPERATURE



SENZA FINITURA	
275001	€ 240,00

275005 CARTUCCIA PROGRESSIVA Ø25 S/CHIUSURA ROT.
90°
PROGRESSIVE CARTRIDGE Ø25 WITHOUT
CLOSING ROTATION 90°



SENZA FINITURA	
275005	€ 39,00

585001 CARTUCCIA Ø35 S/DIST RUOTATA 45°
ANTIORARIO
CARTRIDGE Ø35 WITHOUT DISTRIBUTOR ROTATED
45 °ANTI-CLOCKWISE



SENZA FINITURA	
585001	€ 29,00

634023 RACCORDO C/ RIDUTTORE DI PORTATA 5L/MIN
FITTING WITH FLOW RATE REDUCER 5L/MIN



CROMATO	
01-634023	€ 21,00

735005 CARTUCCIA Ø25 APERTA ASTA DRITTA
CARTRIDGE Ø25



SENZA FINITURA	
735005	€ 50,00

755053 FERMO SICUREZZA X MANIGLIA TERMOSTATICO
EST.
SAFE STOP FOR LEVER THERMOSTATIC



SENZA FINITURA	
755053	€ 2,00

774045 GRUPPO VALVOLA NON RITORNO C/FILTRO
COMPLETO
NO RETURN GROUP VALVE WITH FILTER
COMPLETE



SENZA FINITURA	
774045	€ 30,00

775007 CARTUCCIA PER MIX INCASSO TERMOSTATICO
Ø34.4
BUILT-IN THERMOSTATIC CARTRIDGE Ø34.4



SENZA FINITURA	
775007	€ 59,00

776082 FERMO SICUREZZA X MANIGLIA TERMOSTATICO
SAFE STOP FOR LEVER THERMOSTATIC



SENZA FINITURA	
776082	€ 3,00

885041 CARTUCCIA TERMOSTATICA PER MIX ESTERNO
EXTERNAL THERMOSTATIC MIXER CARTRIDGE



SENZA FINITURA	
885041	€ 122,00

034031 PIANTANA CLASSIC ATTACCO 1/2" COMPLETA
DX
COMPLETE CLASSIC RIGHT INTERNAL PART 1/2"
CONNECTION



SENZA FINITURA	
034031	€ 46,00

035046 VITONE CERAMICO ASTA LUNGA APERTURA
ANTIORARIA
RIGHT CERAMIC DISC VALVE FOR CLASSICAL
SERIES



SENZA FINITURA	
035046	€ 21,00

054023 Piantana attacco 1/2" completa Vitone corto sinistro
 COMPLETE SIDE INTERNAL PART 1/2"
 CONNECTION WITH LEFT CERAMIC VALVE



SENZA FINITURA
 054023 € 46,00

054024 Piantana attacco 1/2" completa Vitone corto destro
 COMPLETE SIDE INTERNAL PART 1/2"
 CONNECTION WITH RIGHT CERAMIC VALVE



SENZA FINITURA
 054024 € 46,00

055001 Vitone ceramico apertura antioraria corto forato
 RIGHT SHORT CERAMIC VALVE THREADED DISC



SENZA FINITURA
 055001 € 20,00

055002 Vitone ceramico apertura oraria corto forato
 SHORT LEFT TRADITIONAL VALVE CERAMIC DISC



SENZA FINITURA
 055002 € 20,00

055134 Vitone corto forato dx 3/4" a dischi ceramici
 RIGHT CERAMIC 3/4" VALVE WITH THREADED
 FIXATION HOLE



SENZA FINITURA
 055134 € 66,00

275007 Valvola di apertura completa
 COMPLETE DRIVE VALVE FOR FLOW RATE



SENZA FINITURA
 275007 € 160,00

605007 Vitone dx a dischi ceramici pa
 PA RIGHT CERAMIC VALVE



SENZA FINITURA
 605007 € 20,00

605008 Vitone sx a dischi ceramici pa
 LEFT PA CERAMIC DISC VALVE



SENZA FINITURA
 605008 € 20,00

654067 Vitone tradizionale per passo rapido
 VALVE FOR BUILT-IN RAPID FLOW COCK




SENZA FINITURA
 654067 € 42,00

914007 Piantana attacco da 1/2" dx completa
 COMPLETE RIGHT SIDE INTERNAL PART 1/2"
 CONNECTION



SENZA FINITURA
 914007 € 50,00



ASCOLTARE, PENSARE, FARE è la formula che abbiamo scelto per descrivere l'attenzione con cui interpretiamo i desideri del cliente, elaboriamo soluzioni ed esprimiamo proposte che ne soddisfino i gusti e le esigenze. Con lo stesso spirito, con lo stesso entusiasmo, oggi come oltre cinquantotto anni fa.

LISTEN, THINK, ACT is the philosophy that we use to describe the attention by which we interpret the wishing of the client, we find solution and make proposal for meet the taste and exigent. With the same mind and passion, today like more than fifty-eight years ago.

© 2019 Bellosta Rubinetterie. Tutti i diritti riservati.

GRAPHIC:
Roberta Teruggi

CONCEPT:
aCB

BELLOSTA CARLO & C. RUBINETTERIE Srl
Via S. Botticelli, 12/14 | 28024 Briga Novarese (No) Italia
Ingresso showroom: Largo Carlo Bellosta | Briga Novarese (No) Italia
Atelier Milano: Via Montenapoleone, 22
Atelier Roma: Piazza di Spagna, ingresso Via Gregoriana 23

T +39 0322 956 425 | 0322 912 330 | 0322 946 84
F +39 0322 955 368 | info@bellostarubinetterie.com
Export department: estero@bellostarubinetterie.com

Follow us on facebook, youTube, linked in, twitter, pinterest, instagram, houzz

Visit our website on bellostarubinetterie.com

